

## **Einwohnergemeinde Büren a. A.**

---

### **Jahresrechnung 2023**

(nach HRM2)

**Inhalt**

<b>1</b>	<b>Berichterstattung</b> .....	<b>5</b>
1.1	Auf einen Blick .....	5
1.1.1	Erfolgsrechnung .....	6
1.1.2	Spezialfinanzierungen (SF) .....	7
1.1.3	Investitionsrechnung .....	7
1.1.4	Bilanz .....	7
1.1.5	Nachkredite .....	8
1.2	Spezialfinanzierungen .....	9
<b>2</b>	<b>Eckdaten</b> .....	<b>10</b>
2.1	Übersicht .....	10
2.2	Selbstfinanzierung / Finanzierungsergebnis .....	11
2.3	Gestufte Erfolgsausweise .....	12
2.3.1	Gesamthaushalt .....	12
2.3.2	Allgemeiner Haushalt .....	13
2.3.3	Spezialfinanzierung Abwasserentsorgung .....	14
2.3.4	Spezialfinanzierung Abfallbeseitigung .....	15
<b>3</b>	<b>Bilanz</b> .....	<b>16</b>
<b>4</b>	<b>Funktionen</b> .....	<b>17</b>
4.1	Erfolgsrechnung .....	17
4.1.1	Kommentar .....	18
4.2.1	Kommentar zu den Investitionen .....	31
<b>5</b>	<b>Sachgruppen</b> .....	<b>32</b>
5.1	Erfolgsrechnung .....	32
<b>6</b>	<b>Geldflussrechnung</b> .....	<b>33</b>
<b>7</b>	<b>Finanzkennzahlen</b> .....	<b>35</b>

7.1 Gesamthaushalt.....	35
7.2 Allgemeiner Haushalt.....	36
7.3 Spezialfinanzierung Abwasserentsorgung .....	37
7.4 Spezialfinanzierung Abfallbeseitigung.....	37
<b>8 Antrag der Exekutive .....</b>	<b>38</b>
<b>9 Bestätigungsbericht .....</b>	<b>39</b>
<b>10 Genehmigung der Jahresrechnung .....</b>	<b>41</b>
<b>11 Anhang.....</b>	<b>42</b>
11.1 Regelwerk.....	42
11.1.1 Angewendetes Regelwerk.....	42
11.1.2 Folgebewertung Finanzvermögen .....	42
11.1.3 Bewertung Verwaltungsvermögen.....	44
11.1.4 Aktivierungsgrenze .....	44
11.1.5 Bestehendes Verwaltungsvermögen.....	44
11.2 Grundlagen der Jahresrechnung.....	44
11.3 Eigenkapitalnachweis .....	45
11.4 Rückstellungsspiegel .....	46
11.5 Beteiligungsspiegel.....	47
11.6 Gewährleistungsspiegel.....	50
11.7 Anlagespiegel .....	51
11.8 Kreditkontrolle .....	54
11.8.1 Verpflichtungskreditkontrolle für Investitionen .....	54
11.8.2 Nachkredite.....	54
11.9 Weitere massgebende Angaben .....	55
11.9.1 Werterhaltungskosten und Einlagen in die Spezialfinanzierung Werterhalt Abwasseranlagen .....	55
<b>12 Details zur Jahresrechnung.....</b>	<b>56</b>
12.1 Bilanz .....	56

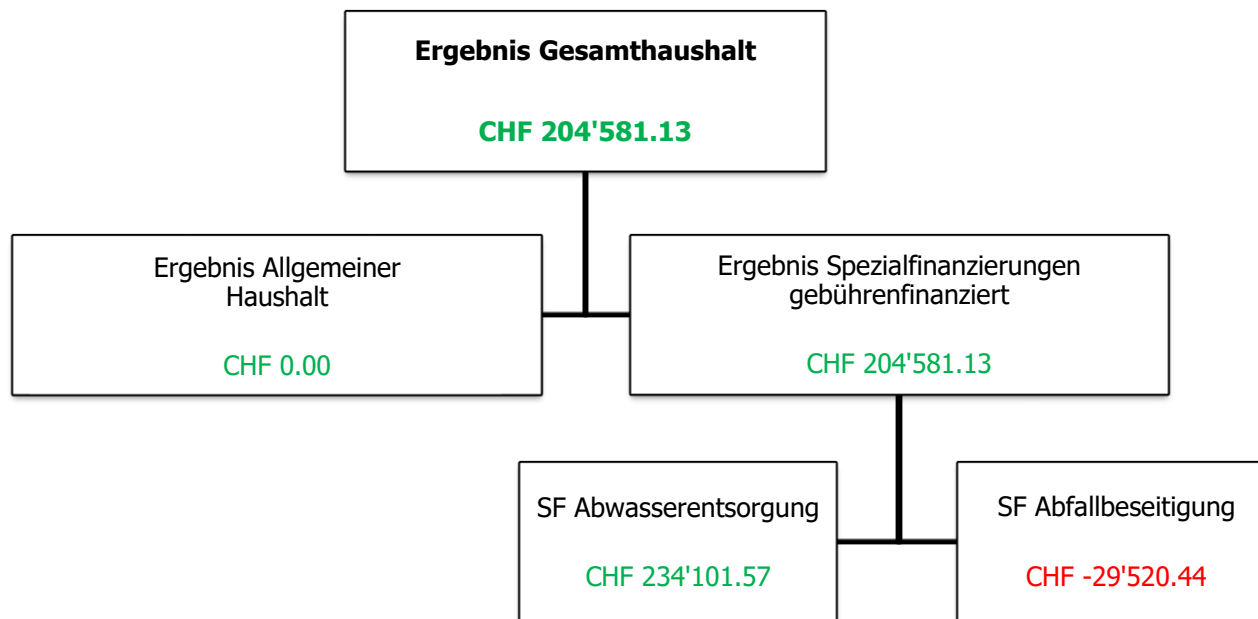
---

12.2 Erfolgsrechnung nach Funktionen .....	64
12.3 Erfolgsrechnung nach Sachgruppen .....	96
12.4 Investitionsrechnung nach Funktionen .....	114
12.5 Investitionsrechnung nach Sachgruppen .....	118

# 1 Berichterstattung

## 1.1 Auf einen Blick

Die Jahresrechnung 2023 wurde nach dem Rechnungslegungsmodell HRM2 gemäss Art. 70 Gemeindegesetz (GG, BSG 170.11) erstellt. Für die Buchhaltung stand die Software „Abacus“ der Firma Talus Informatik AG, Wiler b. Seedorf zur Verfügung. Verantwortlich für die Rechnungsführung ist Marc Piguet, Finanzverwalter der Einwohnergemeinde Büren an der Aare, im Amt seit 01.02.2020.



### 1.1.1 Erfolgsrechnung

#### Ergebnis Gesamthaushalt

Der Gesamthaushalt schliesst mit einem Überschuss der Erfolgsrechnung über insgesamt CHF 204'581.13 ab. Diese Bezugsgrösse zeigt das Ergebnis der drei Bereiche Allgemeiner Haushalt (steuerfinanziert), Spezialfinanzierung Abwasserentsorgung und Spezialfinanzierung Abfallbeseitigung (gebührenfinanziert).

#### Ergebnis Allgemeiner Haushalt

Im Allgemeinen Haushalt resultiert, nach Vornahme der gesetzlich vorgeschriebenen Einlage in die finanzpolitische Reserve (zusätzliche Abschreibungen), ein ausgeglichenes Ergebnis. Budgetiert war ein Aufwandüberschuss von CHF 444'100.00. Massgebend zum besseren Ergebnis beigetragen haben, wie schon im Vorjahr, höhere Steuererträge sowie Minderaufwendung an die Lastenausgleiche des Kantons Bern.

#### Die wichtigsten Geschäftsfälle/Sachverhalte 2023:

##### Zusätzliche Abschreibungen (Einlage finanzpolitische Reserve)

Schliesst der Allgemeine Haushalt (Steuerhaushalt) mit einem Ertragsüberschuss ab und fallen die ordentlichen Abschreibungen tiefer aus als die Nettoinvestitionen, müssen zusätzliche Abschreibungen beziehungsweise eine Einlage in die finanzpolitische Reserve vorgenommen werden. Diese beträgt für das Rechnungsjahr 2023 CHF 1'078'943.49. Die finanzpolitische Reserve, als Teil des Eigenkapitals, erhöht sich per 31. Dezember 2023 auf neu CHF 1'340'200.63.

##### Mehrertrag bei den Steuern – Erhöhung Wertberichtigungen

Erfreulicherweise fielen die Steuererträge von natürlichen- sowie juristischen Personen wiederum besser aus als im Budget und in der Finanzplanung vorgesehen. Bereits während dem vergangenen Rechnungsjahr 2023 analysierte die Finanzkommission sowie der Gemeinderat die Mehrerträge auf ihre Nachhaltigkeit. Die Erkenntnisse daraus wurden im Budget 2024 berücksichtigt. Um das Risiko nachträglicher Forderungsverluste von Steuererträgen zu minimieren, wurden die Wertberichtigungen nach eingehender Prüfung, wesentlich erhöht.

##### Entnahme aus der Neubewertungsreserve (lineare Auflösung 2021-2025)

Der aus der Neubewertung des Finanzvermögens bei der Einführung von HRM2 entstandene Neubewertungsgewinn, musste zwingend in die sogenannte Neubewertungsreserve eingelegt werden. Ab dem 6. Jahr nach Einführung von HRM2 (2021) muss der noch bestehende Rest der Neubewertungsreserve linear über fünf Jahre erfolgswirksam aufgelöst werden. Für die Einwohnergemeinde Büren a. A. beträgt die Entnahme aus der Reserve für das Rechnungsjahr 2023 rund CHF 513'000.00.

##### Baustart Umbau Kocher Bütiger-Haus

Im vergangenen Jahr konnte, nach planerischen Vorarbeiten, der Umbau des Kocher Bütiger-Hauses starten. Die Investitionsrechnung wurde dadurch mit CHF 1'266'324.35 belastet.

##### Tiefere Belastung durch den Lastenausgleich

Die Beiträge an den Lastenausgleich der Sozialhilfe und an den Lastenausgleich der Ergänzungsleistung fallzusammen um rund CHF 200'000.00 tiefer aus als mit dem Budget 2023 prognostiziert wurde.

### 1.1.2 Spezialfinanzierungen (SF)

#### SF Abwasserentsorgung

Die SF Abwasserentsorgung (Funktion 7201) schliesst mit einem Ertragsüberschuss der ER von CHF 234'101.57 ab. Budgetiert wurde ein Ertragsüberschuss von CHF 292'600.00.

#### SF Abfallbeseitigung

Die SF Abfallbeseitigung (Funktion 7301) schliesst mit einem Aufwandüberschuss der ER von CHF 29'520.44 ab. Budgetiert wurde ein Aufwandüberschuss von CHF 20'600.00.

### 1.1.3 Investitionsrechnung

Im Rechnungsjahr 2023 wurden Nettoinvestitionen von 1'874'011.40 getätigt. Die Aktivierungsgrenze liegt bei CHF 30'000.00 (Steuerhaushalt/Spezialfinanzierungen identisch).

### 1.1.4 Bilanz

Hier finden Sie einen kurzen Kommentar zu den Veränderungen der Bilanz:

	31.12.2023	01.01.2023	Zunahme (-) Abnahme
	CHF	CHF	CHF
<b>Aktiven</b>			
Finanzvermögen (SG 10)	16'328'758.44	14'782'668.87	1'546'089.57
Verwaltungsvermögen (SG 14)	12'665'998.15	11'301'812.30	1'364'185.85
<b>Passiven</b>			
Fremdkapital (SG 20)	14'491'198.43	12'418'572.47	2'072'625.96
Eigenkapital (SG 29)	14'503'558.16	13'665'908.70	837'649.46

#### Die Aktiven

Die Bilanzsumme beträgt per 31. Dezember 2023 CHF 28'994'756.59 und nimmt gegenüber dem Vorjahr um CHF 2'910'275.42 zu. Das Finanzvermögen besteht zu 45% aus offenen Forderungen, zu 25% aus den flüssigen Mitteln und zu 25 % aus Finanz- und Sachanlagen. Die restlichen fünf Prozent fallen auf die aktive Rechnungsabgrenzung zurück. Das Verwaltungsvermögen beinhaltet alle Werte, welche unmittelbar der öffentlichen Aufgabenerfüllung dienen. Die Zunahme entspricht den Nettoinvestitionen (CHF 1'874'011.40) abzüglich der Abschreibungen (CHF 509'825.55).

#### Die Passiven

Das Fremdkapital hat zum Bilanzstichtag 31. Dezember 2023 um rund CHF 2'000'000.00 zugenommen. Die Erhöhung des steht im direkten Zusammenhang mit dem Investitionsvolumen 2023, welches nicht vollständig durch eigene Mittel finanziert werden konnte.

Die Darlehen der Einwohnergemeinde Büren a. A. setzen sich per 31. Dezember 2023 wie folgt zusammen:

Gläubiger	Betrag	Zinssatz	Fälligkeit
EWG Spreitenbach	2'000'000.00	1.82%	2024
SUVA Luzern	1'000'000.00	0.26%	2024
SUVA Luzern	2'000'000.00	1.69%	2024
Ausgleichsfonds AHV	2'000'000.00	0.40%	2025
Postfinance Bern	1'000'000.00	1.53%	2026
Ausgleichsfonds AHV	2'000'000.00	0.40%	2030
Ausgleichsfonds AHV	1'000'000.00	0.15%	2030
VZ Depotbank	2'000'000.00	0.22%	2031

### Eigenkapital (SG 29)

Die Veränderungen des Eigenkapitals sind auf Seite 45 "Eigenkapitalnachweis" ersichtlich. Dem ursprünglichen Begriff Eigenkapital (HRM1) wird unter HRM2 der Begriff Bilanzüberschuss gegenübergestellt. Der Einwohnergemeinde Büren a. A. steht zur Deckung künftiger Defizite unverändert eine Reserve (Bilanzüberschuss per 31.12.2023) von CHF 5'346'947.54 zur Verfügung. Zusätzlich erhöht sich aber die finanzpolitische Reserve (Konto 29400.01) auf neu CHF 1'340'200.63. Die Auflösung der finanzpolitischen Reserve ist nur unter gewissen Voraussetzungen möglich. Dieser Vorgang ist nicht liquiditätswirksam (kein Geldfluss). Der Gross- und Regierungsrat berät im Verlauf des Jahres 2024 über die Abschaffung der finanzpolitischen Reserve. Geplant ist die vollständige Überführung der Reserve in den Bilanzüberschuss per Jahr 2026.

#### 1.1.5 Nachkredite

Es werden nur Nachkredite (Abweichungen Ausgaben) grösser als CHF 10'000.00 aufgeführt. Durch das Legislativorgan (Gemeindeversammlung) sind keine Nachkredite zu beschliessen. Die detaillierte Nachkredittabelle kann auf der Finanzverwaltung Büren a. A. eingesehen werden.

Total: CHF 1'738'567.40

davon:

gebunden CHF 1'461'212.51  
 GR Kompetenz CHF 277'354.89  
 zu beschliessen CHF 0.00



**1.2 Spezialfinanzierungen (SF)**

(Gebührenfinanzierte Bereiche gemäss Art. 30 Bst. b FHDV)

**Spezialfinanzierung Abwasserentsorgung**

	<b>Rechnung 2023</b>	<b>Budget 2023</b>	<b>Rechnung 2022</b>
	<b>CHF</b>	<b>CHF</b>	<b>CHF</b>
Erfolg (Überschuss)	234'101.57	292'600.00	112'302.35
Verwaltungsvermögen SF	1'170'397.40		1'122'443.95
Bestand Werterhalt SF	4'097'892.50		4'030'103.49
Eigenkapital SF	2'157'250.39		1'923'148.82

**Spezialfinanzierung Abfallbeseitigung**

	<b>Rechnung 2023</b>	<b>Budget 2023</b>	<b>Rechnung 2022</b>
	<b>CHF</b>	<b>CHF</b>	<b>CHF</b>
Erfolg (Überschuss)	-29'520.44	-20'600.00	-6'242.02
Verwaltungsvermögen SF	-		-
Bestand Werterhalt SF	-		-
Eigenkapital SF	349'907.46		379'427.90

## 2 Eckdaten

### 2.1 Übersicht

Die Tabelle "Eckdaten" gibt Ihnen eine Übersicht über die wesentlichen Zahlen (in CHF) der Rechnung 2023 – im Vergleich zu Budget und Vorjahresrechnung.

	<b>Rechnung 2023</b>	<b>Budget 2023</b>	<b>Rechnung 2022</b>
<b>Jahresergebnis ER Gesamthaushalt</b>	<b>204'581.13</b>	<b>-172'100.00</b>	<b>818'306.86</b>
<b>Jahresergebnis ER Allgemeiner Haushalt</b>	<b>0.00</b>	<b>-444'100.00</b>	<b>712'246.53</b>
<b>Jahresergebnis Spezialfinanzierungen</b>	<b>204'581.13</b>	<b>272'000.00</b>	<b>106'060.33</b>
Steuerertrag natürliche Personen	8'514'755.55	7'803'700.00	8'097'007.40
Steuerertrag juristische Personen	974'737.60	810'000.00	1'372'347.20
Liegenschaftssteuer	829'475.75	750'000.00	806'933.10
Nettoinvestitionen	1'874'011.40	5'402'000.00	667'202.90
Bestand Finanzvermögen	16'328'758.44		14'782'668.87
Bestand Verwaltungsvermögen Gesamthaushalt	12'665'998.15		11'301'812.30
Bestand Verwaltungsvermögen Allgemeiner Haushalt	11'495'600.75		10'179'368.35
Bestand Verwaltungsvermögen Spezialfinanzierungen	1'170'397.40		1'122'443.95
Fremdkapital	14'491'198.43		12'418'572.47
Eigenkapital	14'503'558.16		13'665'908.70
Reserven	1'340'200.63		261'257.14
Bilanzüberschuss	5'346'947.54		5'346'947.54

**2.2 Selbstfinanzierung / Finanzierungsergebnis**

		<b>Rechnung 2023</b>	<b>Budget 2023</b>	<b>Rechnung 2022</b>
<b>Sachgruppe</b>				
90	Ergebnis Gesamthaushalt	204'581.13	-172'100.00	818'306.86
33	Abschreibung Verwaltungsvermögen	509'825.55	557'900.00	499'729.80
35	Einlagen in Fonds und Spezialfinanzierungen	258'055.00	257'900.00	257'900.00
45	Entnahmen aus Fonds und Spezialfinanzierungen	-204'643.84	-218'150.00	-170'418.60
364	Wertberichtigung Darlehen Verwaltungsvermögen			
365	Wertberichtigung Beteiligungen Verwaltungsvermögen			
366	Abschreibungen Investitionsbeiträge			
383	Zusätzliche Abschreibungen			
389	Einlagen in das Eigenkapital	1'078'943.49		61'540.95
489	Entnahmen aus dem Eigenkapital	-513'664.17	-461'400.00	-577'944.17
4490	Aufwertung Verwaltungsvermögen			
	<b>Selbstfinanzierung</b>	<b>1'333'097.16</b>	<b>-35'850.00</b>	<b>889'114.84</b>
	<b>Nettoinvestitionen</b>			
5	Investitionsausgaben	1'875'511.40	5'402'000.00	668'702.90
6	Investitionseinnahmen	1'500.00	0.00	1'500.00
	<b>Nettoinvestitionen</b>	<b>1'874'011.40</b>	<b>5'402'000.00</b>	<b>667'202.90</b>
	<b>Finanzierungsergebnis</b>	<b>-540'914.24</b>	<b>-5'437'850.00</b>	<b>221'911.94</b>

**2.2.1 Abschreibungen**

Die ordentlichen Abschreibungen (nach Nutzungsdauer inkl. bestehendes Verwaltungsvermögen per 31.12.2015) betragen CHF 509'825.55. Systembedingte zusätzliche Abschreibungen (Art. 84 GV) müssen vorgenommen werden, wenn der Allgemeine Haushalt einen Ertragsüberschuss ausweist und die ordentlichen Abschreibungen kleiner als die Nettoinvestitionen sind. Diese Voraussetzungen sind in der Jahresrechnung 2023 gegeben. Die Einlage in die finanzpolitische Reserve beträgt CHF 1'078'943.49.

**Gesamthaushalt**

	Rechnung 2023	Budget 2023	Rechnung 2022	
	<b>Betrieblicher Aufwand</b>			
30	Personalaufwand	4'194'087.15	4'327'600.00	4'131'865.90
31	Sach- und übriger Betriebsaufwand	3'854'403.24	3'760'950.00	3'627'598.87
33	Abschreibungen Verwaltungsvermögen	509'825.55	557'900.00	499'729.80
35	Einlagen Fonds und Spezialfinanzierungen	258'055.00	257'900.00	257'900.00
36	Transferaufwand	14'048'916.62	14'604'550.00	14'436'695.67
37	Durchlaufende Beiträge	8'350.00	6'900.00	6'900.00
	<b>Betrieblicher Aufwand</b>	<b>22'873'637.56</b>	<b>23'515'800.00</b>	<b>22'960'690.24</b>
	<b>Betrieblicher Ertrag</b>			
40	Fiskalertrag	10'993'700.25	9'895'200.00	10'993'277.00
41	Regalien und Konzessionen	122'333.09	140'000.00	126'987.56
42	Entgelte	3'879'032.31	3'745'250.00	3'831'843.83
43	Verschiedene Erträge	0.00	0.00	0.00
45	Entnahmen Fonds u. Spezialfinanzierungen	204'643.84	218'150.00	170'418.60
46	Transferertrag	8'134'776.28	8'648'900.00	7'917'112.93
47	Durchlaufende Beiträge	8'350.00	6'900.00	6'900.00
	<b>Betrieblicher Ertrag</b>	<b>23'342'835.77</b>	<b>22'654'400.00</b>	<b>23'046'539.92</b>
	<b>Ergebnis aus betrieblicher Tätigkeit</b>	<b>469'198.21</b>	<b>-861'400.00</b>	<b>85'849.68</b>
34	Finanzaufwand	128'144.04	161'000.00	131'453.27
44	Finanzertrag	428'806.28	388'900.00	347'507.23
	<b>Ergebnis aus Finanzierung</b>	<b>300'662.24</b>	<b>227'900.00</b>	<b>216'053.96</b>
	<b>Operatives Ergebnis</b>	<b>769'860.45</b>	<b>-633'500.00</b>	<b>301'903.64</b>
38	Ausserordentlicher Aufwand	1'078'943.49	0.00	61'540.95
48	Ausserordentlicher Ertrag	513'664.17	461'400.00	577'944.17
	<b>Ausserordentliches Ergebnis</b>	<b>-565'279.32</b>	<b>461'400.00</b>	<b>516'403.22</b>
	<b>Gesamtergebnis Erfolgsrechnung</b>	<b>204'581.13</b>	<b>-172'100.00</b>	<b>818'306.86</b>
	(+ = Ertragsüberschuss / - = Aufwandüberschuss)			

**Allgemeiner Haushalt**

	Rechnung 2023	Budget 2023	Rechnung 2022	
	<b>Betrieblicher Aufwand</b>			
30	Personalaufwand	4'194'087.15	4'327'600.00	4'131'865.90
31	Sach- und übriger Betriebsaufwand	3'400'571.27	3'297'350.00	3'229'593.97
33	Abschreibungen Verwaltungsvermögen	485'988.75	526'250.00	476'554.15
35	Einlagen Fonds und Spezialfinanzierungen	0.00	0.00	0.00
36	Transferaufwand	13'540'790.39	14'039'250.00	13'935'965.92
37	Durchlaufende Beiträge	8'350.00	6'900.00	6'900.00
	<b>Betrieblicher Aufwand</b>	<b>21'629'787.56</b>	<b>22'197'350.00</b>	<b>21'780'879.94</b>
	<b>Betrieblicher Ertrag</b>			
40	Fiskalertrag	10'993'700.25	9'895'200.00	10'993'277.00
41	Regalien und Konzessionen	122'333.09	140'000.00	126'987.56
42	Entgelte	2'666'780.02	2'394'750.00	2'719'171.80
43	Verschiedene Erträge	0.00	0.00	0.00
45	Entnahmen Fonds u. Spezialfinanzierungen	14'377.85	26'500.00	23'798.45
46	Transferertrag	8'134'776.28	8'648'900.00	7'917'112.93
47	Durchlaufende Beiträge	8'350.00	6'900.00	6'900.00
	<b>Betrieblicher Ertrag</b>	<b>21'940'317.49</b>	<b>21'112'250.00</b>	<b>21'787'247.74</b>
	<b>Ergebnis aus betrieblicher Tätigkeit</b>	<b>310'529.93</b>	<b>-1'085'100.00</b>	<b>6'367.80</b>
34	Finanzaufwand	128'144.04	161'000.00	131'453.27
44	Finanzertrag	382'893.43	340'600.00	320'928.78
	<b>Ergebnis aus Finanzierung</b>	<b>254'749.39</b>	<b>179'600.00</b>	<b>189'475.51</b>
	<b>Operatives Ergebnis</b>	<b>565'279.32</b>	<b>-905'500.00</b>	<b>195'843.31</b>
38	Ausserordentlicher Aufwand	1'078'943.49	0.00	61'540.95
48	Ausserordentlicher Ertrag	513'664.17	461'400.00	577'944.17
	<b>Ausserordentliches Ergebnis</b>	<b>-565'279.32</b>	<b>461'400.00</b>	<b>516'403.22</b>
	<b>Gesamtergebnis Erfolgsrechnung</b>	<b>0.00</b>	<b>-444'100.00</b>	<b>712'246.53</b>
	(+ = Ertragsüberschuss / - = Aufwandüberschuss)			

**Abwasserentsorgung**

	Rechnung 2023	Budget 2023	Rechnung 2022
	<b>Betrieblicher Aufwand</b>		
30	Personalaufwand	0.00	0.00
31	Sach- und übriger Betriebsaufwand	216'682.72	174'120.35
33	Abschreibungen Verwaltungsvermögen	23'836.80	23'175.65
35	Einlagen Fonds und Spezialfinanzierungen	258'055.00	257'900.00
36	Transferaufwand	319'464.78	308'930.70
37	Durchlaufende Beiträge	0.00	0.00
	<b>Betrieblicher Aufwand</b>	<b>818'039.30</b>	<b>764'126.70</b>
	<b>Betrieblicher Ertrag</b>		
40	Fiskalertrag	0.00	0.00
41	Regalien und Konzessionen	0.00	0.00
42	Entgelte	819'187.18	705'197.35
43	Verschiedene Erträge	0.00	0.00
45	Entnahmen Fonds u. Spezialfinanzierungen	190'265.99	146'620.15
46	Transferertrag	0.00	0.00
47	Durchlaufende Beiträge	0.00	0.00
	<b>Betrieblicher Ertrag</b>	<b>1'009'453.17</b>	<b>851'817.50</b>
	<b>Ergebnis aus betrieblicher Tätigkeit</b>	<b>191'413.87</b>	<b>87'690.80</b>
	<b>Ergebnis aus Finanzierung</b>		
34	Finanzaufwand	0.00	0.00
44	Finanzertrag	42'687.70	24'611.55
	<b>Ergebnis aus Finanzierung</b>	<b>42'687.70</b>	<b>24'611.55</b>
	<b>Operatives Ergebnis</b>	<b>234'101.57</b>	<b>112'302.35</b>
38	Ausserordentlicher Aufwand	0.00	0.00
48	Ausserordentlicher Ertrag	0.00	0.00
	<b>Ausserordentliches Ergebnis</b>	<b>0.00</b>	<b>0.00</b>
	<b>Gesamtergebnis Erfolgsrechnung</b>	<b>234'101.57</b>	<b>112'302.35</b>
	(+ = Ertragsüberschuss / - = Aufwandüberschuss)		

**Abfallbeseitigung**

	Rechnung 2023	Budget 2023	Rechnung 2022
	<b>Betrieblicher Aufwand</b>		
30	Personalaufwand	0.00	0.00
31	Sach- und übriger Betriebsaufwand	237'149.25	223'884.55
33	Abschreibungen Verwaltungsvermögen	0.00	0.00
35	Einlagen Fonds und Spezialfinanzierungen	0.00	0.00
36	Transferaufwand	188'661.45	191'799.05
37	Durchlaufende Beiträge	0.00	0.00
	<b>Betrieblicher Aufwand</b>	<b>425'810.70</b>	<b>415'683.60</b>
	<b>Betrieblicher Ertrag</b>		
40	Fiskalertrag	0.00	0.00
41	Regalien und Konzessionen	0.00	0.00
42	Entgelte	393'065.11	407'474.68
43	Verschiedene Erträge	0.00	0.00
45	Entnahmen Fonds u. Spezialfinanzierungen	0.00	0.00
46	Transferertrag	0.00	0.00
47	Durchlaufende Beiträge	0.00	0.00
	<b>Betrieblicher Ertrag</b>	<b>393'065.11</b>	<b>407'474.68</b>
	<b>Ergebnis aus betrieblicher Tätigkeit</b>	<b>-32'745.59</b>	<b>-8'208.92</b>
	<b>Ergebnis aus Finanzierung</b>		
34	Finanzaufwand	0.00	0.00
44	Finanzertrag	3'225.15	1'966.90
	<b>Ergebnis aus Finanzierung</b>	<b>3'225.15</b>	<b>1'966.90</b>
	<b>Operatives Ergebnis</b>	<b>-29'520.44</b>	<b>-6'242.02</b>
38	Ausserordentlicher Aufwand	0.00	0.00
48	Ausserordentlicher Ertrag	0.00	0.00
	<b>Ausserordentliches Ergebnis</b>	<b>0.00</b>	<b>0.00</b>
	<b>Gesamtergebnis Erfolgsrechnung</b>	<b>-29'520.44</b>	<b>-6'242.02</b>
	(+ = Ertragsüberschuss / - = Aufwandüberschuss)		

**Bilanz**

		1.1.2023	Zuwachs	Abgang	31.12.2023
<b>1</b>	<b>Aktiven</b>	<b>26'084'481.17</b>	<b>79'476'718.04</b>	<b>76'566'442.62</b>	<b>28'994'756.59</b>
<b>10</b>	<b>Finanzvermögen</b>	<b>14'782'668.87</b>	<b>77'325'416.09</b>	<b>75'779'326.52</b>	<b>16'328'758.44</b>
100	Flüssige Mittel u. kurzfrist. Geldanlagen	3'532'091.67	34'348'476.18	33'653'707.58	4'226'860.27
101	Forderungen	6'661'363.43	42'745'059.77	41'895'666.17	7'510'757.03
104	Aktive Rechnungsabgrenzungen	244'463.77	227'280.14	229'952.77	241'791.14
107	Finanzanlagen	25'500.00	4'600.00		30'100.00
108	Sachanlagen FV	4'319'250.00			4'319'250.00
<b>14</b>	<b>Verwaltungsvermögen</b>	<b>11'301'812.30</b>	<b>2'151'301.95</b>	<b>787'116.10</b>	<b>12'665'998.15</b>
140	Sachanlagen VV	6'575'525.60	1'983'320.65	740'304.10	7'818'542.15
142	Immaterielle Anlagen	150'278.70	167'981.30	45'312.00	272'948.00
144	Darlehen	3'672'000.00		1'500.00	3'670'500.00
145	Beteiligungen, Grundkapitalien	904'008.00			904'008.00
<b>2</b>	<b>Passiven</b>	<b>26'084'481.17</b>	<b>36'343'937.80</b>	<b>33'433'662.38</b>	<b>28'994'756.59</b>
<b>20</b>	<b>Fremdkapital</b>	<b>12'418'572.47</b>	<b>34'060'591.21</b>	<b>31'987'965.25</b>	<b>14'491'198.43</b>
200	Laufende Verbindlichkeiten	604'608.80	24'964'992.15	24'885'704.10	683'896.85
201	Kurzfristige Finanzverbindlichkeiten	1'000'000.00	8'000'000.00	4'000'000.00	5'000'000.00
204	Passive Rechnungsabgrenzungen	42'794.60	55'320.99	42'794.60	55'320.99
205	Kurzfristige Rückstellungen	426'871.02	23'385.12	1'900.00	448'356.14
206	Langfristige Finanzverbindlichkeiten	10'000'000.00	1'000'000.00	3'000'000.00	8'000'000.00
208	Langfristige Rückstellungen	183'000.00	11'600.00	42'600.00	152'000.00
209	Verbindlichk.ggü.SF u.Fonds im FK	161'298.05	5'292.95	14'966.55	151'624.45
<b>29</b>	<b>Eigenkapital</b>	<b>13'665'908.70</b>	<b>2'283'346.59</b>	<b>1'445'697.13</b>	<b>14'503'558.16</b>
290	Verpfl.(+),Vorschüsse(-)ggü.Spezialfin.	2'302'576.72	234'101.57	29'520.44	2'507'157.85
293	Vorfinanzierungen	4'041'929.89	258'055.00	190'265.99	4'109'718.90
294	Reserven	261'257.14	1'078'943.49		1'340'200.63
296	Neubewertungsreserve Finanzvermögen	1'713'197.41		513'664.17	1'199'533.24
299	Bilanzüberschuss /-fehlbetrag	5'346'947.54	712'246.53	712'246.53	5'346'947.54



## Erfolgsrechnung

		Rechnung 2023		Budget 2023		Rechnung 2022	
		Aufwand	Ertrag	Aufwand	Ertrag	Aufwand	Ertrag
	<b>ERFOLGSRECHNUNG</b>	<b>24'639'727.06</b>	<b>24'639'727.06</b>	<b>24'315'300.00</b>	<b>24'315'300.00</b>	<b>24'286'836.49</b>	<b>24'286'836.49</b>
<b>0</b>	<b>Allgemeine Verwaltung</b> Nettoaufwand	<b>1'808'526.79</b>	<b>275'806.88</b> 1'532'719.91	<b>1'853'100.00</b>	<b>274'000.00</b> 1'579'100.00	<b>1'764'663.60</b>	<b>257'483.54</b> 1'507'180.06
<b>1</b>	<b>Öffentliche Ordnung und Sicherheit, Verteidigung</b> Nettoertrag	<b>618'442.30</b> 423'344.95	<b>1'041'787.25</b>	<b>658'600.00</b> 282'900.00	<b>941'500.00</b>	<b>577'696.44</b> 349'690.06	<b>927'386.50</b>
<b>2</b>	<b>Bildung</b> Nettoaufwand	<b>5'105'431.38</b>	<b>1'707'471.70</b> 3'397'959.68	<b>5'141'450.00</b>	<b>1'712'950.00</b> 3'428'500.00	<b>5'294'750.74</b>	<b>1'677'879.50</b> 3'616'871.24
<b>3</b>	<b>Kultur, Sport und Freizeit, Kirche</b> Nettoaufwand	<b>834'528.36</b>	<b>275'377.41</b> 559'150.95	<b>850'450.00</b>	<b>261'700.00</b> 588'750.00	<b>930'384.22</b>	<b>280'883.45</b> 649'500.77
<b>4</b>	<b>Gesundheit</b> Nettoaufwand	<b>16'605.30</b>	<b>257.00</b> 16'348.30	<b>19'200.00</b>	<b>200.00</b> 19'000.00	<b>16'573.65</b>	<b>461.00</b> 16'112.65
<b>5</b>	<b>Soziale Sicherheit</b> Nettoaufwand	<b>10'617'403.18</b>	<b>7'120'341.91</b> 3'497'061.27	<b>11'207'300.00</b>	<b>7'502'550.00</b> 3'704'750.00	<b>10'651'239.84</b>	<b>7'125'376.34</b> 3'525'863.50
<b>6</b>	<b>Verkehr und Nachrichtenübermittlung</b> Nettoaufwand	<b>1'330'174.05</b>	<b>305'707.75</b> 1'024'466.30	<b>1'375'400.00</b>	<b>297'800.00</b> 1'077'600.00	<b>1'333'248.25</b>	<b>296'036.90</b> 1'037'211.35
<b>7</b>	<b>Umweltschutz und Raumordnung</b> Nettoaufwand	<b>1'674'438.82</b>	<b>1'495'311.22</b> 179'127.60	<b>1'902'250.00</b>	<b>1'630'350.00</b> 271'900.00	<b>1'482'866.60</b>	<b>1'307'237.25</b> 175'629.35
<b>8</b>	<b>Volkswirtschaft</b> Nettoertrag	<b>58'554.25</b> 311'878.84	<b>370'433.09</b>	<b>51'500.00</b> 311'350.00	<b>362'850.00</b>	<b>61'792.61</b> 296'544.95	<b>358'337.56</b>
<b>9</b>	<b>Finanzen und Steuern</b> Nettoertrag	<b>2'575'622.63</b> 9'471'610.22	<b>12'047'232.85</b>	<b>1'256'050.00</b> 10'075'350.00	<b>11'331'400.00</b>	<b>2'173'620.54</b> 9'882'133.91	<b>12'055'754.45</b>

#### 4.1.1 Kommentar

Hier finden Sie einen Überblick der Abweichungen zum Budget. Der Vergleich bezieht sich auf den Nettoaufwand bzw. –ertrag der einzelnen Funktionen. Die Kommentare bilden einzelne, ausgewählte Funktionen ab (nicht abschliessend):

#### 0 Allgemeine Verwaltung

	Rechnung 2023		Budget 2023		Rechnung 2022	
	Aufwand	Ertrag	Aufwand	Ertrag	Aufwand	Ertrag
	1'808'526.79	275'806.88	1'853'100.00	274'000.00	1'764'663.60	257'483.54
Nettoaufwand		1'532'719.91		1'579'100.00		1'507'180.06
Veränderung gegenüber BG 2023 in %	-2.94					
Veränderung gegenüber RG 2022 in %	1.69					

#### 0110 Legislative

Die rechtlich korrekte Bearbeitung der eingereichten Solarinitiative führte zu unerwarteten juristischen Beratungskosten in Höhe von rund CHF 1'550.00. Für die Erarbeitung der neuen Gemeindeordnung, welche im Sommer 2024 in die Vernehmlassung geht, fielen zudem etwas mehr Dienstleistungskosten Dritter an, als geplant war.

#### 0120 Exekutive

Die budgetierten Sitzungsgelder und Spesen wurden im Rechnungsjahr 2023 wiederum nicht vollständig ausgeschöpft. Die Personalkosten der Fachinstanz Altstadt (FIAS) fielen im vorgesehenen Rahmen aus. Die FIAS übernimmt auch die Beurteilung spezieller Bauvorhaben der Einwohnergemeinde Oberwil b. Büren. Diese Dienstleistungen werden zu Vollkosten (0120.4260.01) weiterverrechnet.

#### 0220 Allgemeine Verwaltung

Der Nettoaufwand der Allgemeinen Verwaltung, bestehend aus der Bauverwaltung, der Finanzverwaltung sowie der Gemeindeschreiberei liegt, trotz teuerungsbeförderter Erhöhung der Löhne, unter den budgetierten Kosten 2023. Im Vergleich zu vielen anderen Verwaltungen, verfügt die Einwohnergemeinde Büren a. A. über eine tiefe Personalfuktuationsrate. Das hilft, Mehrkosten durch ständige Stellenwechsel vorzubeugen. Der Gemeinderat führte im vergangenen Jahr 2023 ausserdem eine umfangreiche Mitarbeiterbefragung durch, welche die grosse Zufriedenheit der Mitarbeitenden sowie deren ausgeprägte Identifikation mit dem Arbeitgeber aufzeigte.

Der Gemeinderat ist bestrebt, auch in Zukunft an der Attraktivität des Arbeitgebers zu arbeiten. Vor allem Projekte in der Digitalisierung sollen sowohl für die Mitarbeitenden wie auch für die Einwohner:innen Mehrwerte schaffen.

Im vergangenen Jahr unterstützte die Gemeindeschreiberei temporär die Gemeindeschreiberei der Einwohnergemeinde Rüti b. Büren. Die Aufwandstunden wurden zu Vollkosten weiterverrechnet (0220.4240.03).

#### 0290 Verwaltungsliegenschaften

Massgebend Einfluss auf das Nettoergebnis der Funktion "Verwaltungsliegenschaften" haben die Kosten für die Ver- und Entsorgung sowie für den Unterhalt der Liegenschaften. Der Energiepreisanstieg fiel bei den Verwaltungsliegenschaften etwas weniger stark aus als prognostiziert. Der Budgetkredit wurde deshalb unterschritten. Da gleichzeitig kein ausserordentlicher Unterhalt betrieben werden musste, schliesst die Funktion um rund CHF 8'500.00 besser ab.

## 1 Öffentliche Ordnung und Sicherheit, Verteidigung

	Rechnung 2023		Budget 2023		Rechnung 2022	
	Aufwand	Ertrag	Aufwand	Ertrag	Aufwand	Ertrag
	618'442.30	1'041'787.25	658'600.00	941'500.00	577'696.44	927'386.50
Nettoertrag	423'344.95		282'900.00		349'690.06	
Veränderung gegenüber BG 2023 in %	49.64					
Veränderung gegenüber RG 2022 in %	21.06					

### 1110 Polizei

Seit dem Jahr 2020 beteiligen sich Gemeinden und Kanton je zur Hälfte an den polizeilichen Sicherheitskosten für Interventionen. Für das Jahr 2023 beläuft sich der Beitrag für die Einwohnergemeinde Büren a. A. auf CHF 8'424.90 (CHF 2.30 pro Einwohner – Basis mittlere Wohnbevölkerung). Ebenfalls unter dieser Funktion verbucht werden die Patrouillenkosten für die öffentliche Sicherheit der Securitas AG. Es besteht dafür ein Dienstleistungsvertrag, welcher die Einwohnergemeinde Büren a. A. jährlich rund CHF 25'000.00 kostet.

### 1400 Allgemeines Rechtswesen

Teil der Funktion "Allgemeines Rechtswesen" sind die Kosten für die Organisation und Durchführung der drei "Bürener-Märkte". Diese beliefen sich für das vergangene Jahr 2023 netto auf insgesamt rund CHF 28'000.00.

### 1402 Kinder- und Erwachsenenschutz

Die Besoldungskosten im Bereich Kinder- und Erwachsenenschutz werden vom Kanton Bern in Form von Fallpauschalen rückvergütet. Die Abgeltung der Fallpauschalen stützt sich gemäss Art. 8. Abs. 2 ZAV, auf den Durchschnitt der Jahre 2022 sowie 2023 und berücksichtigt das durch den Regierungsrat beschlossene Lohnsummenwachstum. Der Ertrag ist infolge der im Voraus nur bedingt vorhersehbaren Anzahl Fälle, jeweils sehr schwierig zu budgetieren. Für das Rechnungsjahr 2023 fielen die Pauschalen rund CHF 38'500.00 höher aus, als das Budget 2023 vorsah.

### 1500 Feuerwehr

Die kommunale Aufgabe der Sicherstellung des Feuerwehrdienstes regelt die Einwohnergemeinde Büren a. A. mit ihren Nachbargemeinden gemeinsam über den Feuerwehrverband BRALOM. Finanziert wird der Verband über die Feuerwehrdienstersatzabgaben. Die Einwohnergemeinde Büren a. A. leitet die erhaltenen Abgaben vollständig an den Verband weiter. Sie betragen, ohne Forderungsverluste, für das Rechnungsjahr 2023 CHF 273'483.05. Gegenüber dem Vorjahr entspricht dies einer Zunahme von 4,75% (CHF 12'385.00).

## 2 Bildung

	Rechnung 2023		Budget 2023		Rechnung 2022	
	Aufwand	Ertrag	Aufwand	Ertrag	Aufwand	Ertrag
	5'105'431.38	1'707'471.70	5'141'450.00	1'712'950.00	5'294'750.74	1'677'879.50
Nettoaufwand		3'397'959.68		3'428'500.00		3'616'871.24
Veränderung gegenüber BG 2023 in %	-0.89					
Veränderung gegenüber RG 2022 in %	-6.05					

**2110 Kindergarten**

Der anteilmässige Lastenausgleichsbeitrag an die Lehrergehälter fiel für das Schuljahr 2022/2023 sowie 2023/2024 höher aus als budgetiert. Für geleistete, aber nicht ausbezahlte Lektionen mussten per 31. Dezember 2023 zudem die Rückstellungen um CHF 3'371.61 erhöht werden.

**2140 Musikschulen**

Die Einwohnergemeinde Büren a. A. zahlte im vergangenen Rechnungsjahr 2023 Gemeindebeiträge über CHF 165'311.95 an Musikschulen. Damit liegt der Beitrag rund CHF 30'000.00 unter dem bewilligten Budgetkredit 2023.

**2170 Schulliegenschaften**

Anders als bei den Verwaltungsliegenschaften führte der Energiepreisanstieg bei den Schulliegenschaften zu einer Budgetüberschreitung. Die Mehrkosten wurden für das neue Budget 2024 berücksichtigt. Da aber der geplante Unterhalt sowie die Abschreibungen tiefer ausgefallen sind, schliesst die Funktion insgesamt um rund CHF 8'300.00 besser ab als im Budget 2023 vorgesehen.

**2180 Tagesbetreuung**

Der Betrieb der Tagesschule finanziert sich durch Elternbeiträge, durch Gemeindebeiträge und zu einem Grossteil durch kantonale Subventionen. Ziel dabei ist es, dass sich der Aufwand der Tagesschule, nach Eingang der Elternbeiträge sowie der kantonalen Subventionen, für die Gemeinden im Kanton Bern auf 20% der Gesamtkosten beläuft. Der Nettoaufwand zu Lasten des Steuerhaushalts beträgt für das Rechnungsjahr 2023 CHF 38'067.20 und liegt damit im Bereich der Vorjahre und unter den anvisierten 20% der Gesamtkosten.

**2190 Obligatorische Schule**

Die Kosten pro Vollzeiteinheit und damit der anteilmässige Lastenausgleichsbeitrag an die Lehrergehälter fiel für das Schuljahr 2022/2022 sowie 2022/2024 etwas höher aus als budgetiert. Wie bereits beim Kindergarten wurden für geleistete, aber nicht ausbezahlte Lektionen, per 31. Dezember 2023, die Rückstellungen leicht erhöht. Weitgehend verantwortlich für die Mehrkosten der Funktion über rund CHF 24'450.00 gegenüber dem Budget 2023 sind die höheren Schulgelder für Schüler:innen, welche das 9. Schuljahr im Gymnasium besuchen.

**2197 Schulsozialdienst**

Es besteht ein Leistungsvertrag mit der Einwohnergemeinde Lyss. Das jährliche Kostendach beträgt pro Schülerin und Schüler CHF 150.00. Beiträge für Schülerinnen und Schüler anderer Gemeinden werden weiterverrechnet. Die Nettokosten betragen im Rechnungsjahr 2023 CHF 55'042.20 bzw. 133.90 pro Schüler.

**2200 Sonderschulen (IFB)**

Die Schule "Integrative Förderung Büren a. A. (kurz IFB)" beinhaltet die durch die Bildungs- und Kulturdirektion des Kantons Bern verfügbaren Speziallektionen von neun Anschlussgemeinden und ist als Sitzgemeindemodell organisiert. Die Kosten für die Lektionen (Selbstbehalt Lastenausgleich Lehrergehälter) sowie diejenigen für die Schulverwaltungsstelle werden jährlich zusammen mit den Gesamtkosten der Organisation auf alle Anschlussgemeinden, nach Schüleranzahl und mittlerer Wohnbevölkerung, verteilt. Die Einwohnergemeinde Büren a. A. trägt dabei durchschnittlich 30,00% der Gesamtkosten. Im Rechnungsjahr 2023 sind dies rund CHF 350'500.00.

### 3 Kultur, Sport und Freizeit, Kirche

	Rechnung 2023		Budget 2023		Rechnung 2022	
	Aufwand	Ertrag	Aufwand	Ertrag	Aufwand	Ertrag
	834'528.36	275'377.41	850'450.00	261'700.00	930'384.22	280'883.45
Nettoaufwand		559'150.95		588'750.00		649'500.77
Veränderung gegenüber BG 2023 in %	-5.03					
Veränderung gegenüber RG 2022 in %	-13.91					

#### 3410 Sport (Schwimmbad Büren a. A.)

Das Schwimmbad verzeichnet, dank der guten Wetterbedingungen, wie schon im Vorjahr, rekordhohe Eintritte. Dies hilft, nebst anderen Massnahmen, das Defizit tiefer zu halten als budgetiert. Insgesamt schliesst die Funktion Sport "Schwimmbad" mit einem Aufwandüberschuss von CHF 256'844.69 ab. Im Budget 2023 sah man ein Betriebsdefizit über CHF 285'550.00 vor.

#### 3420 Freizeit

Im Jahr 2021 erhielt die Einwohnergemeinde Büren a. A. ein zweckgebundenes Legat von der Hauenstein-Stiftung. Das zweckgebundene Legat über CHF 30'000.00 ist für den Unterhalt der Brunnenanlagen der Gemeinde zu verwenden. Im Rechnungsjahr 2023 wurden Auffrischungsarbeiten am "Vennerbrunnen" vorgenommen. Die daraus entstandenen Unterhaltskosten über CHF 12'281.05 konnten dem Legat entnommen und für die Erfolgsrechnung neutralisiert werden.

### 4 Gesundheit

	Rechnung 2023		Budget 2023		Rechnung 2022	
	Aufwand	Ertrag	Aufwand	Ertrag	Aufwand	Ertrag
	16'605.30	257.00	19'200.00	200.00	16'573.65	461.00
Nettoaufwand		16'348.30		19'000.00		16'112.65
Veränderung gegenüber BG 2023 in %	-13.96					
Veränderung gegenüber RG 2022 in %	1.46					

#### 4331 Schulzahnpflege

Die Kosten für schulzahnärztliche Untersuchungen weichen nur marginal vom budgetierten Gesamtaufwand ab.

### 5 Soziale Sicherheit

	Rechnung 2023		Budget 2023		Rechnung 2022	
	Aufwand	Ertrag	Aufwand	Ertrag	Aufwand	Ertrag
	10'617'403.18	7'120'341.91	11'207'300.00	7'502'550.00	10'651'239.84	7'125'376.34
Nettoaufwand		3'497'061.27		3'704'750.00		3'525'863.50
Veränderung gegenüber BG 2023 in %	-5.61					
Veränderung gegenüber RG 2022 in %	-0.82					

**5310 Alters- und Hinterlassenenversicherung AHV (Betrieb Regionale AHV-Zweigstelle)**

Bei der regionalen AHV-Zweigstelle handelt es sich um eine Verbundaufgabe zwischen mehreren Gemeinden (Sitzgemeinde ist Büren a. A.). Die Betriebskosten werden anhand der mittleren Wohnbevölkerung auf die angeschlossenen Gemeinden verteilt. Die Kosten für das Rechnungsjahr 2023 bewegen sich im Bereich der Vorjahre.

**5320 Ergänzungsleistung AHV / IV**

Der Pro-Kopf-Beitrag an den Lastenausgleich Ergänzungsleistung AHV/IV (Aufgabenteilung zwischen Kanton und Gemeinden) beträgt im Jahr 2023 rund CHF 228.00 (CHF 232.00 im Vorjahr). Die Gesamtkosten fallen, trotz leichter Bevölkerungszunahme, gegenüber dem Vorjahr tiefer aus. Im Budget 2023 sah man für diesen Lastenausgleichsbeitrag CHF 46'177.00 mehr vor.

**5451 Kinderkrippe und Kinderhorte (Betreuungsgutscheine)**

Gemeinden, welche Betreuungsgutscheine ausgeben, können die Kosten für die Gutscheine, abzüglich eines Selbstbehalts von durchschnittlich 20%, über den Lastenausgleich Sozialhilfe abrechnen. Als Berechnungsgrundlage für den Selbstbehalt dienen die effektiv ausgerichteten Aufwendungen. Die Gemeindeversammlung führt per 1. Januar 2024 das System der Betreuungsgutscheine definitiv ein. Sie sieht dafür ein Kostendach über jährlich CHF 80'000.00 vor. Die Nettokosten für das Rechnungsjahr 2023 belaufen sich auf CHF 69'690.96.

**5720 Gesetzliche wirtschaftliche Hilfe**

Die Fallzahlen im Bereich der Sozialhilfe haben im vergangenen Rechnungsjahr 2023 leicht abgenommen. Hatte man im Jahr 2022 noch 290 Sozialhilfefälle ausgewiesen, waren es im Jahr 2023 mit 260 Sozialhilfefällen etwas weniger. Der im Budget 2023 vorgesehene Aufwand für die wirtschaftliche Unterstützung wurde auch deshalb weit unterschritten.

**5796 Regionaler Sozialdienst (Betrieb RSD)**

Die Kosten für die Führung des Betriebs des regionalen Sozialdienstes fielen wiederum deutlich tiefer aus als budgetiert. Dies ist zum einen auf die Stabilisierung der Sozialhilfefallzahlen zurückzuführen. Zum anderen profitiert der Betrieb von einem Nachholeffekt bei den Abgeltungen der pauschalen Lohnkosten (Sozialhilfe und Beistandschaftswesen) aus dem Lastenausgleich bei gleichzeitig tieferen Lohnkosten. Die Betriebskosten pro Einwohner betragen im Jahr 2023 CHF 14.76 (Budget 2023: CHF 23.12).

**5799 Lastenausgleich Sozialhilfe**

Bei der Sozialhilfe handelt es sich um eine Verbundaufgabe zwischen dem Kanton Bern und den Gemeinden (hälftige Kostenfinanzierung). Jede Gemeinde beteiligt sich nach Höhe ihrer mittleren Wohnbevölkerung an den Gesamtkosten der Sozialhilfe. Diejenigen Gemeinden, welche individuelle Sozialhilfe ausbezahlen, erhalten diese Kosten vollumfänglich durch den Lastenausgleich Sozialhilfe rückerstattet. Der Lastenausgleichsbeitrag der Einwohnergemeinde Büren a. A. belief sich im vergangenen Jahr auf rund CHF 1,89 Millionen. Prognostiziert war ein Lastenausgleichsbeitrag über rund CHF 2,05 Millionen. Das Budget wurde wie schon im Vorjahr, stark unterschritten. Die Besserstellung gegenüber dem Budget 2023 beläuft sich auf rund CHF 153'000.00.

Der Gemeinderat stützt sich für die Budgetierung des Lastenausgleichsbeitrages auf die Fachprognose der Finanzplanungsgruppe des Kantons Bern. Diese versuchen in ihren Prognosen, mögliche Kostenrisiken frühzeitig abzubilden. Treffen diese nicht in dem Ausmass ein wie prognostiziert, ist dies zwar erfreulich, trägt so aber zu grossen Budgetabweichungen bei.

## 6 Verkehr und Nachrichtenübermittlung

	Rechnung 2023		Budget 2023		Rechnung 2022	
	Aufwand	Ertrag	Aufwand	Ertrag	Aufwand	Ertrag
	1'330'174.05	305'707.75	1'375'400.00	297'800.00	1'333'248.25	296'036.90
Nettoaufwand		1'024'466.30		1'077'600.00		1'037'211.35
Veränderung gegenüber BG 2023 in %	-4.93					
Veränderung gegenüber RG 2022 in %	-1.23					

### 6150 Gemeindestrassen

Für den Werkhof wurde ein neues Kommunalfahrzeug angeschafft. Das alte Fahrzeug konnte erfreulicherweise für CHF 15'000.00 verkauft werden. Sowohl der Unterhalt der Strassenbeleuchtung wie auch der Unterhalt für Strassen fielen tiefer aus, als budgetiert. Die Funktion schliesst insgesamt um rund CHF 35'000.00 besser ab als im Budget 2023 vorgesehen.

### 6155 Parkplätze

Das Inkassowesen der Parkplatzbewirtschaftung wird durch den langjährigen Partner, der Securitas AG, mittels Leistungsvertrag erbracht. Die Einwohnergemeinde Büren a. A. bestimmt nach wie vor die Anzahl der Kontrollgänge. Gegenüber dem Vorjahr nahm der Bussenertrag etwas ab. Die Parkplatzbewirtschaftung dient in erster Linie der öffentlichen Sicherheit und nicht der Ertragsverbesserung.

### 6290 Öffentlicher Verkehr (SBB-Tageskarten)

Im vergangenen Jahr 2023 konnten die SBB-Tageskarten, wie man diese bis anhin kannte, zum letzten Mal gekauft werden. Da die Einwohnergemeinde Büren a. A. eine der wenigen Gemeinden ist, welche ihre SBB-Tageskarten auch an Auswärtige verkaufte, lag die Verkaufsauslastung im vergangenen Rechnungsjahr 2023 bei fast 100%. Es konnte sodann auch ein kleiner Gewinn erzielt werden, welcher in erster Linie die mit dem Verkauf verbundenen personellen Kosten deckte. Ab dem neuen Jahr 2024 kann auf der Gemeindeschreiberei das SBB-Folgeprodukt bezogen werden. Für die Gemeinde besteht neu kein Risiko mehr, auf nicht verkauften SBB-Tageskarten sitzen zu bleiben.

### 6291 Gemeindeanteil öffentlicher Verkehr

Der Gemeindebeitrag an den Lastenausgleich "öffentlicher Verkehr" fiel etwas tiefer aus als budgetiert. Die Differenz beträgt rund CHF 6'701.00.

## 7 Umweltschutz und Raumordnung

	Rechnung 2023		Budget 2023		Rechnung 2022	
	Aufwand	Ertrag	Aufwand	Ertrag	Aufwand	Ertrag
	1'674'438.82	1'495'311.22	1'902'250.00	1'630'350.00	1'482'866.60	1'307'237.25
Nettoaufwand		179'127.60		271'900.00		175'629.35
Veränderung gegenüber BG 2023 in %	-34.12					
Veränderung gegenüber RG 2022 in %	1.99					

**7201 Abwasserentsorgung (Spezialfinanzierung)**

Die Spezialfinanzierung Abwasserentsorgung schliesst im Rechnungsjahr 2023 mit einem Ertragsüberschuss über CHF 234'101.57 ab. Das Eigenkapital der Spezialfinanzierung wächst dadurch auf insgesamt CHF 2'157'250.39 an. Der Gemeinderat hat die Grund- und Verbrauchsgebühren auf den 1. Januar 2024 gesenkt. Der hohe Eigenkapitalbestand soll durch die Gebührensenkung nicht weiter anwachsen.

**7301 Abfallbeseitigung (Spezialfinanzierung)**

Die Spezialfinanzierung Abfallbeseitigung schliesst mit einem Aufwandüberschuss ab. Dieser beträgt CHF 29'520.44 und liegt damit leicht über dem budgetierten Ergebnis. Das Eigenkapital beträgt per 31. Dezember 2023 noch CHF 349'907.46. Bedingt durch die höheren Entsorgungskosten bei gleichbleibenden Kehrichtertragsgebühren, nimmt das jährliche Defizit der Spezialfinanzierung stetig leicht zu. Der Gemeinderat ist bestrebt, die laufenden Kosten möglichst tief zu halten, um den Eigenkapitalabbau zu verzögern.

**8 Volkswirtschaft**

	Rechnung 2023		Budget 2023		Rechnung 2022	
	Aufwand	Ertrag	Aufwand	Ertrag	Aufwand	Ertrag
	58'554.25	370'433.09	51'500.00	362'850.00	61'792.61	358'337.56
Nettoertrag	311'878.84		311'350.00		296'544.95	
Veränderung gegenüber BG 2023 in %	0.17					
Veränderung gegenüber RG 2022 in %	5.17					

**8500 – Industrie, Gewerbe, Handel**

Im Frühjahr 2023 führte der Gemeinderat, in Zusammenarbeit mit der Bigler AG Fleischwaren, das erste Gewerbeforum durch. Das Angebot stiess auf grosses Interesse und erfährt im Jahr 2025 einen Folgeanlass.

Der Gemeinderat leistete eine Anschubfinanzierung an den neuen Technik-Campus der Fachhochschule in Grenchen. Diese beträgt insgesamt CHF 10'000.00, aufgeteilt auf die Jahre 2022 sowie 2023.

**8710 – Elektrizität**

Eine wichtige finanzielle Stütze für den Steuerhaushalt bilden die Erträge durch die Tochtergesellschaft EVB AG Büren. Die EVB AG Büren versorgt die Einwohnergemeinde u.a. mit Strom und erhebt mit dem Strompreis eine Gemeindeabgabe nach Reglement über CHF 0.05 pro Kilowatt (exkl. MWST). Diese Abgabe wird von vielen Energieversorgern erhoben und ist in Büren a. A. vergleichsweise tief. Gesamthaft leitet die EVB AG Büren der Einwohnergemeinde als alleinige Eigentümerin dadurch jährlich zwischen CHF 120'000.00 und CHF 130'000.00 weiter. Ausserdem gewährte man der EVB AG Büren bei der damaligen Gründung ein Darlehen über CHF 3.60 Mio. Dieses Darlehen wird zu Vorzugszinsen zu Gunsten der Einwohnergemeinde verzinst. Für das Jahr 2023 konnten rund CHF 98'000.00 an Zinsertrag generiert werden. Als Aktionärin steht der Einwohnergemeinde jährlich eine Dividende zu. Diese betrug CHF 150'000.00 (6.00% des Aktienkapitals).



**9 Finanzen und Steuern**

	Rechnung 2023		Budget 2023		Rechnung 2022	
	Aufwand	Ertrag	Aufwand	Ertrag	Aufwand	Ertrag
	2'575'622.63	12'047'232.85	1'256'050.00	11'331'400.00	2'173'620.54	12'055'754.45
Nettoertrag	9'471'610.22		10'075'350.00		9'882'133.91	
Veränderung gegenüber BG 2023 in %	-5.99					
Veränderung gegenüber RG 2022 in %	-4.15					

**9100 Allgemeine Gemeindesteuern, 9101 Sondersteuern, 9102 Liegenschaftssteuern, 9103 Hundetaxe**

Im Steuerjahr 2023 betrug die Steueranlage der Einwohnergemeinde Büren a. A. unverändert 1.64 Einheiten. Die Liegenschaftsteuer 1,00‰.

		Rechnung 2023	Budget 2023	Abweichung
<b>400</b>	<b>Direkte Steuern natürliche Personen</b>	<b>8'514'755.55</b>	<b>7'803'700.00</b>	<b>711'055.55</b>
4000	Einkommenssteuern natürliche Personen	7'210'052.80	6'783'700.00	426'352.80
4001	Vermögenssteuern natürliche Personen	1'029'536.70	765'000.00	264'536.70
4002	Quellensteuern natürliche Personen	275'166.05	255'000.00	20'166.05
<b>401</b>	<b>Direkte Steuern juristische Personen</b>	<b>974'737.60</b>	<b>810'000.00</b>	<b>164'737.60</b>
4010	Gewinnsteuern juristische Personen	968'357.40	805'000.00	163'357.40
4011	Kapitalsteuern juristische Personen	6'380.20	5'000.00	1'380.20
4019	Übrige direkte Steuern juristische Personen	0.00	.00	.00
<b>402</b>	<b>Übrige direkte Steuern</b>	<b>1'483'247.10</b>	<b>1'259'000.00</b>	<b>224'247.10</b>
4021	Grundsteuern	829'475.75	750'000.00	79'475.75
4022	Vermögensgewinnsteuern	420'303.85	475'000.00	-54'696.15
4024	Erbschafts- und Schenkungssteuern	200'706.45	4'000.00	196'706.45
4029	Eingang abgeschriebene Steuern	32'761.05	30'000.00	2'761.05
<b>403</b>	<b>Besitz- und Aufwandsteuern</b>	<b>20'960.00</b>	<b>22'500.00</b>	<b>-1'540.00</b>
4033	Hundesteuer	20'960.00	22'500.00	-1'540.00

Aus den allgemeinen Gemeindesteuern, Sondersteuern und Liegenschaftssteuern ergeben sich insgesamt 6,65% Mehrerträge gegenüber dem Budget 2023 und 0,89% Mindererträge gegenüber der Jahresrechnung 2022. Die Gründe für den Steuerertragszuwachs gegenüber dem Budget 2023 können den folgenden Kommentaren entnommen werden.

	Rechnung 2023		Budget 2023		Rechnung 2022	
	Aufwand	Ertrag	Aufwand	Ertrag	Aufwand	Ertrag
	363'033.25	10'792'993.80	111'500.00	9'891'200.00	310'741.56	10'834'230.20
Nettoertrag	10'429'960.55		9'779'700.00		10'523'488.64	
Veränderung gegenüber BG 2023 in %	6.65					
Veränderung gegenüber RG 2022 in %	-0.89					

**Einkommens- und Vermögenssteuern natürlicher Personen (Konto 9100.4000.01 / 9100.4001.01)**

	Rechnung 2023		Budget 2023		Rechnung 2022	
	Aufwand	Ertrag	Aufwand	Ertrag	Aufwand	Ertrag
		8'151'963.60		7'574'200.00		7'861'262.70
Nettoertrag	8'151'963.60		7'574'200.00		7'861'262.70	
Veränderung gegenüber BG 2023 in %	7.63					
Veränderung gegenüber RG 2022 in %	3.70					

Einkommens- und Vermögenssteuern fallen gegenüber dem Budget 2023 um rund CHF 575'000.00 besser aus und tragen damit massgeblich zum guten Rechnungsabschluss bei. Dem Risiko erhöhter Forderungsverluste in Folgejahren wird mit höheren Wertberichtigungen Rechnung getragen. Die ausserordentlich guten Resultate zeichneten sich in den Hochrechnungen ab und wurden deshalb im aktuellen Budget 2024 sowie im Finanzplan 2024-2028 berücksichtigt.

**Quellensteuer natürliche Personen NP (Konto 9100.4002.01)**

Die Quellensteuer ist eine Steuer, die direkt vom Einkommen abgezogen wird. Quellensteuerpflichtig sind Personen, die:

- ihren steuerrechtlichen Wohnsitz in der Schweiz haben, aber die Niederlassungsbewilligung (Ausweis C) noch nicht besitzen oder
- keinen steuerrechtlichen Wohnsitz in der Schweiz für ihre Einkünfte (Grenzgänger, Wochenaufenthalter, Referenten, Sportler, Künstler etc.) haben.

Die Nachholeffekte früherer Steuerjahre hatten für das Rechnungsjahr 2023 keinen relevanten Einfluss mehr. Die Quellensteuern fallen deshalb nur leicht höher aus, als budgetiert. Gegenüber dem Vorjahr 2022 kommt es zu einem Ertragsrückgang um rund CHF 135'000.00.

Rechnungsjahr 2023	Budget 2023	Rechnungsjahr 2022
267'652.00	250'000.00	402'624.15

**Gewinnsteuern juristische Personen (Konto 9100.4010.01)**

	Rechnung 2023		Budget 2023		Rechnung 2022	
	Aufwand	Ertrag	Aufwand	Ertrag	Aufwand	Ertrag
		872'019.35		775'000.00		1'217'849.00
Nettoertrag	872'019.35		775'000.00		1'217'849.00	
Veränderung gegenüber BG 2023 in %	12.52					
Veränderung gegenüber RG 2022 in %	-28.40					

Bereits früh erkannte man im Rechnungsjahr 2023, dass die Gewinnsteuererträge der juristischen Personen nicht mehr so hoch ausfallen werden wie im Vorjahr 2022. Trotzdem erfolgte gegenüber dem Budget 2023 noch ein solider Mehrertrag über rund CHF 100'000.00. Wichtige juristische Steuerzahler, welche in den Pandemie-jahren 2020 bis 2022 eher geringe Gewinnsteuern bezahlten, trugen nun wieder massgebend zum guten Resultat bei.

**Liegenschaftssteuern (Konto 9102.4021.01)**

Die Liegenschaftssteuer ist eine besondere Vermögenssteuer, welche als fakultative Gemeindesteuer durch die Gemeinde erhoben wird. Sie bemisst sich auf dem amtlichen Wert am Ende der Steuerperiode (Stichtag). Sofern der amtliche Wert nachträglich geändert wird, ist der korrigierte amtliche Wert massgeblich und die Liegenschaftssteuer wird korrigiert. Ähnlich wie im Vorjahr tragen in erster Linie nachfakturierte Liegenschaftssteuern juristischer Personen zum bessern Ergebnis gegenüber dem Budget 2023 bei. Der Mehrertrag beläuft sich auf rund CHF 80'000.00. Die um Nachzahlungen bereinigten Ergebnisse aus den letzten beiden Rechnungsjahren 2022 und 2023, stellen die Grundlage für das Budget 2024 dar.

**Erbschafts- und Schenkungssteuern (Konto 9500.4024.01)**

Im Rechnungsjahr 2023 erfolgte zu Gunsten der Einwohnergemeinde Büren a. A. eine ausserordentliche Erbschaftsbesteuerung über CHF 200'000.00. Erbschafts- und Schenkungssteuererträge sind kaum vorhersehbar und werden grundsätzlich sehr zurückhaltend budgetiert. Sie tragen bei Eingang zu einem entsprechend besseren Abschlussresultat im Allgemeine Haushalt bei.

**Ertragsanteile an der direkten Bundessteuer (Konto 9500.4600.01)**

Mit Abstimmung vom 19.05.2019 über die STAF (Steuerreform und AHV-Finanzierung) hat sich der Bund dazu verpflichtet, gewisse Anteile der direkten Bundessteuer an die Kantone weiterzuleiten (neuer Verteilschlüssel). Der Kanton gibt einen Teil dieser Mehrerträge an die Gemeinden weiter. Für das Rechnungsjahr 2023 beläuft sich der Anteil auf rund CHF 58'000.00 und somit CHF 2'000.00 tiefer als budgetiert.

**9300 Finanz- und Lastenausgleich**

Dem Ausgleich von Finanzen und Lasten liegt die Idee der Solidarität zugrunde. Er soll die die Unterschiede in der finanziellen Leistungsfähigkeit der Gemeinden vermindern. Gemeinden mit einem HEI (Harmonisierter Steuerertragsindex) über 100 zahlen eine Ausgleichsleistung, welche die Differenz ihres HEI zum durchschnittlichen HEI von 100 um einen bestimmten Prozentsatz reduziert. Zurzeit beträgt dieser **37 Prozent** (Art. 10 FILAG und Art. 8 Abs. 1 FILAV). Gemeinden mit einem HEI unter 100 erhalten einen Zuschuss in dieser Höhe. Die Finanzierung des Disparitätenabbaues erfolgt durch die Gemeinden mit einem HEI über 100 (horizontaler Finanzausgleich zwischen den Gemeinden). Der HEI der Einwohnergemeinde Büren a. A. beträgt für das Rechnungsjahr 2023 (Vollzug) 92.02.

Zu Grunde liegen der Berechnung des HEI die harmonisierten Steuererträge der jeweils vergangenen drei Steuerjahre. Der Zuschuss aus dem Disparitätenabbau beläuft sich im Rechnungsjahr 2023 auf CHF 296'901.00 und liegt damit leicht über dem budgetierten Ertrag (+CHF 14'701.00).

**9610 Zinsen**

Im vergangenen Rechnungsjahr 2023 mussten keine Darlehen verlängert, jedoch ein neues über eine Million Franken aufgenommen werden. Die aktuelle Tendenz der Zinsentwicklung sieht mittelfristig wieder tiefere Zinskonditionen vor. Deshalb wurde das neue Darlehen nur bis Ende Jahr 2026 abgeschlossen. Die zusätzliche Darlehensaufnahme war geplant und finanziert teilweise den Umbau des Kocher Bütiger-Hauses. Infolge der eingegangenen hohen Steuererträge konnte auf eine höhere langfristige Fremdverschuldung verzichtet werden. Der Zinsaufwand für langfristige Verbindlichkeiten fällt folglich um rund CHF 34'000.00 weniger hoch aus, als budgetiert.

Zusätzlich zu den langfristigen Darlehensschulden bestand per Stichtag 31.12.2023 ein kurzfristiges Darlehen über CHF 2'000'000.00. Dieses diente der Einwohnergemeinde Büren a. A. zur Überbrückung liquider Engpässe. Es wird Anfang Jahr 2024 aufgelöst oder bei Bedarf, in ein langfristiges Darlehen umgewandelt.

**9630 Liegenschaften des Finanzvermögens**

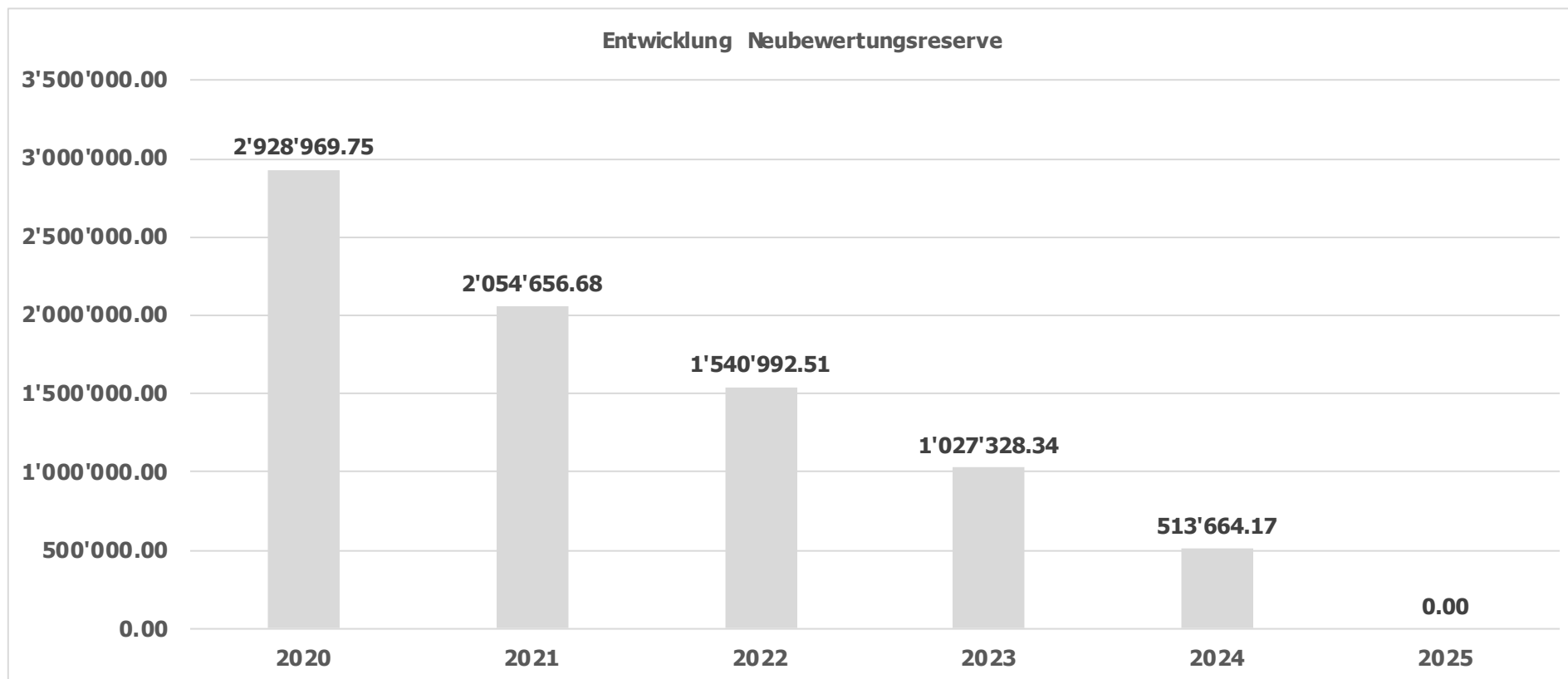
Nach Art. 81 Abs. 3 der Gemeindeverordnung des Kantons Bern sind Berner Gemeinden verpflichtet, Finanzvermögen periodisch (alle fünf Jahre) neu zu bewerten. Bei Liegenschaften/Grundstücken in jedem Fall bei Änderung des amtlichen Wertes. Im vergangenen Rechnungsjahr 2023 mussten keine Wertanpassungen vorgenommen werden. Zudem wurden keine Liegenschaften/Grundstück erworben oder veräussert.

**9900 Nicht aufgeteilte Posten**

Zusätzliche Abschreibungen gemäss GV Art. 84 und 85. Entspricht der Einlage in die finanzpolitische Reserve.

**9950 Neutrale Aufwendungen und Erträge (Auflösung Neubewertungsreserve)**

Der aus der Neubewertung des Finanzvermögens bei der Einführung von HRM2 (neues Rechnungslegungsmodell) entstandene Neubewertungsgewinn, musste zwingend in die sogenannte Neubewertungsreserve eingelegt werden. Per 31. Dezember 2021 wurde die Summe von zehn Prozent der gesamten Finanzanlagen und fünf Prozent der gesamten Sachanlagen des Finanzvermögens, wie rechtlich vorgeschrieben, in die Schwankungsreserve (SG 29601) überführt. Die Führung einer solchen Reserve bezweckt die Wertschwankungen von Finanzvermögen auszugleichen und allfällige Verluste abzufedern. Zudem wurde eine erste Tranche aus der verbleibenden Neubewertungsreserve zu Gunsten der Erfolgsrechnung aufgelöst. Sie betrug CHF 513'664.17. Mit Abschluss des Rechnungsjahres 2022 sowie 2023 mussten weitere Tranchen über je CHF 513'664.17 aufgelöst werden. Spätestens im Rechnungsjahr 2025 ist die Reserve vollständig aufgebraucht. Sie wird die Ergebnisse des Allgemeinen Haushalts danach nicht mehr verbessern.



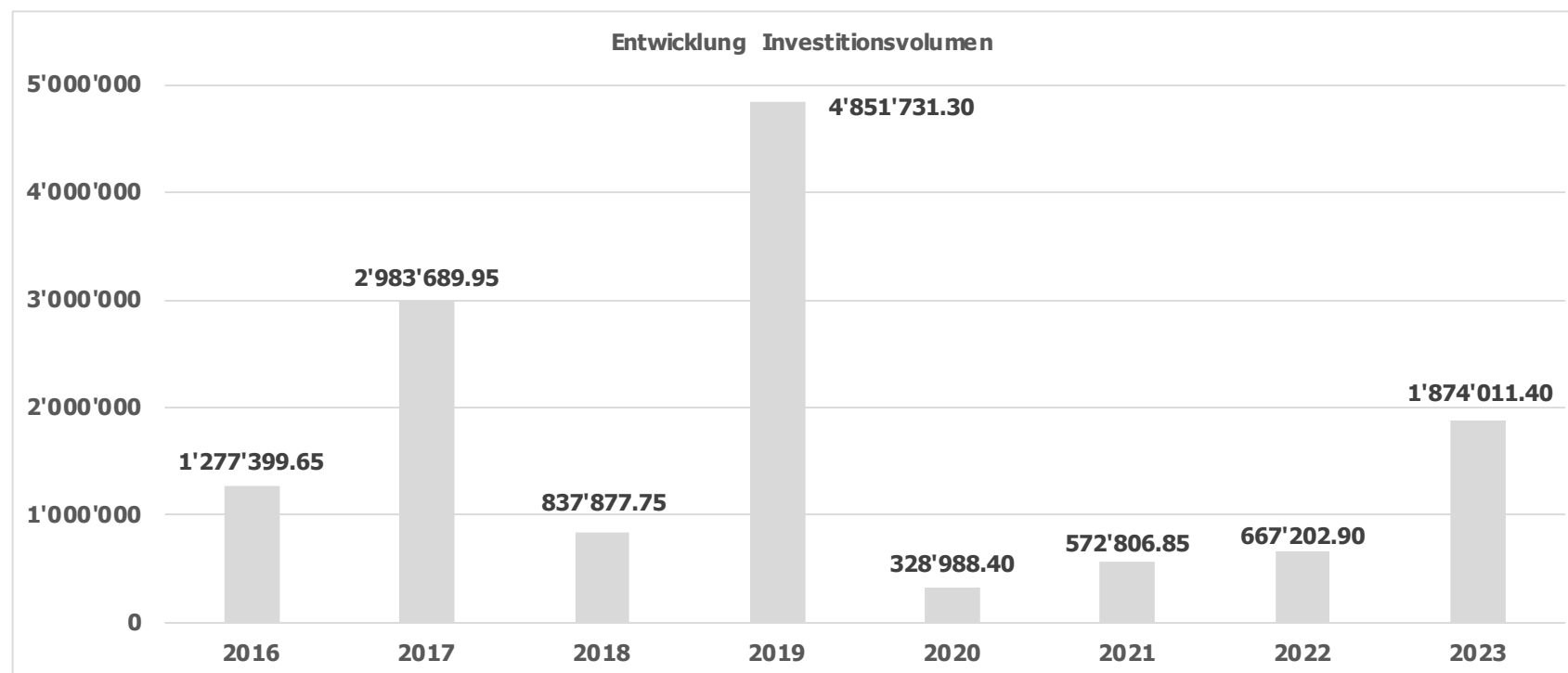
## Investitionsrechnung

		Rechnung 2023		Budget 2023		Rechnung 2022	
		Ausgaben	Einnahmen	Ausgaben	Einnahmen	Ausgaben	Einnahmen
	<b>INVESTITIONSRECHNUNG</b>	<b>1'877'011.40</b>	<b>1'877'011.40</b>	<b>5'402'000.00</b>	<b>5'402'000.00</b>	<b>670'202.90</b>	<b>670'202.90</b>
<b>0</b>	<b>Allgemeine Verwaltung</b> Nettoausgaben	<b>146'084.30</b>	146'084.30	<b>50'000.00</b>	50'000.00	<b>30'891.10</b>	30'891.10
<b>2</b>	<b>Bildung</b> Nettoausgaben	<b>1'396'098.25</b>	1'396'098.25	<b>2'437'000.00</b>	2'437'000.00	<b>448'590.20</b>	448'590.20
<b>3</b>	<b>Kultur, Sport und Freizeit, Kirche</b> Nettoausgaben	<b>39'986.10</b>	<b>1'500.00</b> 38'486.10			<b>29'982.60</b>	<b>1'500.00</b> 28'482.60
<b>6</b>	<b>Verkehr und Nachrichtenübermittlung</b> Nettoausgaben	<b>186'902.70</b>	186'902.70	<b>1'000'000.00</b>	1'000'000.00	<b>18'304.80</b>	18'304.80
<b>7</b>	<b>Umweltschutz und Raumordnung</b> Nettoausgaben	<b>106'440.05</b>	106'440.05	<b>1'915'000.00</b>	1'915'000.00	<b>140'934.20</b>	140'934.20
<b>9</b>	<b>Finanzen und Steuern</b> Nettoeinnahmen	<b>1'500.00</b> 1'874'011.40	<b>1'875'511.40</b>	5'402'000.00	<b>5'402'000.00</b>	<b>1'500.00</b> 667'202.90	<b>668'702.90</b>

### 4.2.1 Kommentar zu den Investitionen

Getätigte Investitionen 2023			
Ersatz Hard- und Software 2023/2024	143'377.25	Schwimmbad, Ersatz Kühl- und Tiefkühlzelle	39'986.10
Ersatz Faltwand Rathaus	2'707.05	Ersatz Kommunalfahrzeug Werkhof	186'902.70
Sanierung Heizungsersatz Sporthalle	129'122.90	Sanierung Abwasserleitung Burg-, Güterweg	9'196.45
Schulraumprojekt Kocher Bütiger-Haus	1'266'324.35	Sanierung Abwasserleitung Aarequerung-Holematt	42'006.65
Sanierung Dach Oberstufenschulhaus	651.00	Neu Sauberwasserleitung Mühlematt	20'587.15
Rückzahlung Darlehen Verein Kellertheater	-1'500.00	Erneuerung Gemeinschaftsgrab Friedhof	10'045.75
		Revision Uferschutzplanung	24'604.05
		<b>Total</b>	<b>1'874'011.40</b>

In der Investitionsrechnung werden Ausgaben mit mehrjähriger Nutzungsdauer verbucht. Ende Jahr werden die Nettokosten in die Bilanz (Verwaltungsvermögen) übertragen und nach Inbetriebnahme der Anlage – aufgrund der vorgegebenen Nutzungsdauer – abgeschrieben. Im Rechnungsjahr 2023 wurden insgesamt Nettoinvestitionen von CHF 1'874'011.40 getätigt. Investitionskredite laufen oft über mehrere Jahre. Es kann immer wieder vorkommen, dass die Ausgaben gegenüber dem Budget zeitlich verschoben erfolgen.



## Erfolgsrechnung

		Rechnung 2023		Budget 2023		Rechnung 2022	
		Aufwand	Ertrag	Aufwand	Ertrag	Aufwand	Ertrag
	<b>Erfolgsrechnung</b>	<b>24'639'727.06</b>	<b>24'639'727.06</b>	<b>24'315'300.00</b>	<b>24'315'300.00</b>	<b>24'286'836.49</b>	<b>24'286'836.49</b>
<b>3</b>	<b>Aufwand</b>	<b>24'405'625.49</b>		<b>24'022'700.00</b>		<b>23'462'287.61</b>	
30	Personalaufwand	4'194'087.15		4'327'600.00		4'131'865.90	
31	Sach- und übriger Betriebsaufwand	3'854'403.24		3'760'950.00		3'627'598.87	
33	Abschreibungen Verwaltungsvermögen	509'825.55		557'900.00		499'729.80	
34	Finanzaufwand	128'144.04		161'000.00		131'453.27	
35	Einlagen in Fonds und Spezialfinanzierungen	258'055.00		257'900.00		257'900.00	
36	Transferaufwand	14'048'916.62		14'604'550.00		14'436'695.67	
37	Durchlaufende Beiträge	8'350.00		6'900.00		6'900.00	
38	Ausserordentlicher Aufwand	1'078'943.49				61'540.95	
39	Interne Verrechnungen	324'900.40		345'900.00		308'603.15	
<b>4</b>	<b>Ertrag</b>		<b>24'610'206.62</b>		<b>23'850'600.00</b>		<b>24'280'594.47</b>
40	Fiskalertrag		10'993'700.25		9'895'200.00		10'993'277.00
41	Regalien und Konzessionen		122'333.09		140'000.00		126'987.56
42	Entgelte		3'879'032.31		3'745'250.00		3'831'843.83
44	Finanzertrag		428'806.28		388'900.00		347'507.23
45	Entnahmen Fonds u. Spezialfinanzierungen		204'643.84		218'150.00		170'418.60
46	Transferertrag		8'134'776.28		8'648'900.00		7'917'112.93
47	Durchlaufende Beiträge		8'350.00		6'900.00		6'900.00
48	Ausserordentlicher Ertrag		513'664.17		461'400.00		577'944.17
49	Interne Verrechnungen		324'900.40		345'900.00		308'603.15
<b>9</b>	<b>Abschlusskonten</b>	<b>234'101.57</b>	<b>29'520.44</b>	<b>292'600.00</b>	<b>464'700.00</b>	<b>824'548.88</b>	<b>6'242.02</b>
90	Abschluss Erfolgsrechnung	234'101.57	29'520.44	292'600.00	464'700.00	824'548.88	6'242.02



## 6 Geldflussrechnung

Die Geldflussrechnung wurde über den Gesamthaushalt erstellt. Sie ist eine Ursachenrechnung und zeigt, wie bestimmte Liquiditätssituationen in einer Periode entstehen. Die Geldflussrechnung gibt Auskunft darüber, wie viele Mittel erwirtschaftet wurden, um Investitionen zu tragen oder Schulden abzubauen. Die Gegenüberstellung des Geldflusses aus betrieblicher Tätigkeit mit dem Geldfluss aus Investitionstätigkeit macht transparent, ob die Investitionen der entsprechenden Periode aus eigener Kraft finanziert werden konnten. Wenn nicht, ist dies aus dem Geldfluss aus Finanzierungstätigkeit ersichtlich.

Bezeichnung	2023	2022
<b>Geldfluss aus betrieblicher Tätigkeit</b>		
Ertragsüberschuss / (-) Aufwandüberschuss	204'581.13	818'306.86
Abschreibungen Verwaltungsvermögen	509'825.55	499'729.80
Abschreibungen Investitionsbeiträge	0.00	0.00
Einlagen in das Eigenkapital	1'078'943.49	49'714.55
(-) Entnahmen aus dem Eigenkapital	-513'664.17	-577'944.17
Verluste aus Verkauf Finanzanlagen FV und Übertragung Finanzanlagen FV ins VV / (-) Gewinne aus Verkauf Finanzanlagen FV	0.00	13'544.00
(-) Gewinne aus Verkauf Sachanlagen FV / Verluste aus Veräusserung Sachanlagen FV und Übertragung Sachanlagen FV ins (-) Wertberichtigungen Anlagen FV / Wertberichtigungen Anlagen FV	-15'000.00	50'736.00
Wertberichtigungen Darlehen/Beteiligungen VV	-4'600.00	-1'580.00
(-) Aufwertung VV	0.00	0.00
(-) Zunahme/Abnahme Forderungen	0.00	0.00
Abnahme/(-) Zunahme Vorräte	-851'777.01	462'449.18
Abnahme/(-) Zunahme aktive Rechnungsabgrenzungen	0.00	0.00
Zunahme/(-) Abnahme Laufende Verbindlichkeiten	2'672.63	118'948.50
Zunahme/(-) Abnahme kurzfr. Rückstellungen	79'288.05	45'334.65
Zunahme/(-) Abnahme passiv. Rückstellungen	21'485.12	302'671.02
Zunahme/(-) Abnahme aktive Rechnungsabgrenzungen	12'526.39	-7'018.50
(-) Abnahme/Zunahme langfr. Rückstellungen	-31'000.00	183'000.00
Zunahme/(-) Abnahme Spezialfinanzierungen im EK und Vorfinanzierungen	67'789.01	111'279.85
<b>Geldfluss aus betrieblicher Tätigkeit</b>	<b>561'070.19</b>	<b>2'069'171.74</b>

<b>Geldfluss aus Investitionstätigkeit</b>		
Zahlungen für Nettoinv. Sachanlagen + Immat. Anlagen+ Investitionsbeiträge VV	-1'874'011.40	-667'202.90
(-) Auszahlungen für Darlehen/Beteiligungen VV	0.00	0.00
Einzahlung für Darlehen/Beteiligungen VV	0.00	0.00
(-) Kauf Sachanlagen FV	0.00	0.00
Verkauf Sachanlagen FV	15'000.00	0.00
(-) Investitionen Sachanlagen FV	0.00	0.00
(-) Kauf kurzfristige Finanzanlagen FV	0.00	0.00
Verkauf kurzfristige Finanzanlagen FV	0.00	0.00
(-) Kauf langfristige Finanzanlagen FV	0.00	0.00
Verkauf langfristige Finanzanlagen FV	0.00	0.00
<b>Geldfluss aus Investitionstätigkeit</b>	<b>-1'859'011.40</b>	<b>-667'202.90</b>
<b>Geldfluss aus Finanzierungstätigkeit</b>		
Zunahme/ (-) Abnahme Kontokorrente mit Dritten	2'383.41	-14'565.86
Aufnahme kurzfristige Finanzverbindlichkeiten	8'000'000.00	1'000'000.00
(-) Rückzahlung kurzfristige Finanzverbindlichkeiten	-4'000'000.00	-4'000'000.00
Aufnahme langfristige Finanzverbindlichkeiten	1'000'000.00	2'000'000.00
(-) Rückzahlung langfristige Finanzverbindlichkeiten	-3'000'000.00	0.00
(-) Abnahme/Zunahme Stiftungen, Legate, Zuwendungen im FK sowie Fonds im FK	-9'673.60	-9'645.60
<b>Geldfluss aus Finanzierungstätigkeit</b>	<b>1'992'709.81</b>	<b>-1'024'211.46</b>
<b>Total Geldfluss</b>	<b>694'768.60</b>	<b>377'757.38</b>
Bestand Flüssige Mittel und kurzfristige Geldanlagen 1.1.	3'532'091.67	3'154'334.29
<b>Bestand Flüssige Mittel und kurzfristige Geldanlagen 31.12.</b>	<b>4'226'860.27</b>	<b>3'532'091.67</b>
<i>Kontrollrechnung: Differenz</i>	<i>0.00</i>	<i>0.00</i>

## 7 Finanzkennzahlen

### 7.1 Gesamthaushalt

Kennzahlen	Rechnung 2023	Rechnung 2022	Ø 2019 - 2023	Kommentar/Interpretation
	Wert	Wert	Wert	
Nettoverschuldungsquotient (NVQ)	-18.65%	-24.11%	-25.16%	Nettoschulden in % des Fiskalertrages (inkl. Finanzausgleich). Diese Kennzahl gibt an, welcher Anteil der Fiskalerträge, bzw. wieviel Jahrestranchen erforderlich sind, um die Nettoschuld abzutragen. <b>Richtwert: &lt;100% gut</b> Der negative Wert zeigt an, dass keine Nettoverschuldung vorliegt, da das Vermögen höher ist als die Schulden.
Selbstfinanzierungsgrad (SFG)	71.14%	133.26%	19.23%	Der Selbstfinanzierungsgrad gibt Antwort auf die Frage, wie weit die Investitionen aus selbst erarbeiteten Mitteln finanziert werden können. <b>Richtwert: &gt;100% sehr gut, 0% - 60% ungenügend</b> Der durchschnittliche SFG des Gesamthaushalts hat sich leicht verschlechtert. Er muss als ungenügend bezeichnet werden. Es können keine Schulden abgebaut werden.
Zinsbelastungsanteil (ZBA)	-0.91%	-0.94%	-0.87%	Nettozins in % des Laufenden Ertrages. Der Zinsbelastungsanteil sagt aus, wie stark der Laufende Ertrag durch den Nettozinsaufwand belastet ist. <b>Richtwert: 0% - 4% gut</b> Der durchschnittliche Zinsbelastungsanteil, welcher unter null liegt, zeigt eine sehr tiefe Belastung an.
Bruttoverschuldungsanteil (BVA)	56.37%	48.42%	53.57%	Bruttoschuld in % des Laufenden Ertrages. Die Bruttoverschuldung informiert über das Mass der Verschuldung einer Gemeinde. <b>Richtwert: &lt;50% sehr gut, &gt;50% gut</b> Der Bruttoverschuldungsanteil darf als gut bezeichnet werden.
Investitionsanteil (INA)	7.86%	2.94%	7.17%	Bruttoinvestitionen in % der Gesamtausgaben. Der Investitionsanteil informiert über das Mass der Investitionstätigkeit einer Gemeinde. <b>Richtwert: &lt;10% schwache Investitionstätigkeit, 10%-20% "normale, gesunde" Investitionstätigkeit</b> Es besteht eine schwache Investitionskultur. Wird sich mit der aktuellen Investitionsplanung aber verbessern.
Kapitaldienstanteil (KDA)	1.19%	1.14%	1.29%	Kapitaldienst in % des Laufenden Ertrages. Der Kapitaldienstanteil informiert darüber, wie stark der Laufende Ertrag durch Zinsendienst und Abschreibungen belastet ist. <b>Richtwert: &lt;4% geringe Belastung</b> Der Durchschnitt zeigt eine geringe Belastung.

Kennzahlen	Rechnung 2023	Rechnung 2022	Ø 2019 - 2023	Kommentar/Interpretation
	Wert	Wert	Wert	
Nettoschuld in Franken pro Einwohner (N/EW)	CHF -498.12	CHF -650.55	CHF -621.00	Die Nettoschuld pro Einwohner wird als Gradmesser für die Verschuldung verwendet. <b>Ein negativer Wert entspricht einem Nettovermögen pro Einwohner.</b>
Selbstfinanzierungsanteil (SFA)	5.49%	3.71%	1.36%	Selbstfinanzierung in % des Laufenden Ertrages. Der Selbstfinanzierungsanteil gibt Auskunft über die finanzielle Leistungsfähigkeit einer Gemeinde. Je höher der Wert, desto grösser ist der Spielraum für den Schuldenabbau oder die Finanzierung von Investitionen und deren Folgekosten. <b>Richtwert: 0%-10% schwach, 10%-14% genügend</b> Ein durchschnittlicher Wert von 1.36% weist auf einen schwachen Selbstfinanzierungsanteil hin. Somit ist der Spielraum für den Schuldenabbau oder die Finanzierung von Investitionen und Folgekosten sehr gering.
Nettozinsbelastungsanteil (NZB)	-2.40%	1.68%	1.44%	Finanzaufwand netto in % des Steuerertrages. <b>Richtwert: 0%-4% sehr tiefe Belastung</b> Der Durchschnitt deutet auf eine sehr tiefe Belastung hin.
Massgebliches Eigenkapital pro Einwohner (MEK/EW)	CHF 2'141.10	CHF 2'017.95	CHF 2'178.00	Vergleichsgrösse

## 7.2 Allgemeiner Haushalt

Kennzahlen	Rechnung 2023	Rechnung 2022	Ø 2019 - 2023	Kommentar/Interpretation
	Wert	Wert	Wert	
Selbstfinanzierungsgrad (SFG)	58.33%	127.77%	-5.77%	Der Selbstfinanzierungsgrad gibt Antwort auf die Frage, wie weit die Investitionen aus selbst erarbeiteten Mitteln finanziert werden können. <b>Richtwert: &gt;100% sehr gut, 0% - 60% ungenügend</b> Der durchschnittliche SFG des Allgemeinen Haushalts muss als ungenügend bezeichnet werden. Schulden können nicht abgebaut werden.
Bilanzüberschussquotient (BÜQ)	54.28%	54.53%	58.25%	Bilanzüberschuss in % des Fiskalertrages (inkl. Finanzausgleich). Nach Gemeindegrösse abgestufte Mindestausstattung des Eigenkapitals (Bilanzüberschuss) zur Abdeckung von Aufwandüberschüssen, zum Schutz vor einem Bilanzfehlbetrag sowie zur Verstärkung der Risikofähigkeit. <b>Richtwert: &gt;30% bei Gemeinden mit Einwohnerzahl zwischen 2'000 bis 10'000</b> Ein Wert über 30% erlaubt keine zusätzlichen Abschreibungen (finanzpolitische Reserven) aufzulösen.

### 7.3 Spezialfinanzierung Abwasserentsorgung

Kennzahlen	Rechnung 2023	Rechnung 2022	Ø 2019 - 2023	Kommentar/Interpretation
	Wert	Wert	Wert	
Selbstfinanzierungsgrad (SFG)	453.72%	175.09%	391.58%	Der Selbstfinanzierungsgrad gibt Antwort auf die Frage, wie weit die Investitionen aus selbst erarbeiteten Mitteln finanziert werden können. <b>Richtwert: &gt;100% sehr gut, 0% - 60% ungenügend</b>
Kostendeckungsgrad (KDG)	128.62%	114.70%	116.45%	Aufwand in % des Ertrages . Der Kostendeckungsgrad gibt Antwort auf die Frage, wie weit der Aufwand aus selbst erarbeiteten Erträgen gedeckt ist. <b>Richtwert: &gt;100% Ertragsüberschuss</b>
Werterhaltungsquote (WEQ)	12.03%	11.83%	10.94%	Bestand Werterhalt in % des Wiederbeschaffungswertes.

### 7.4 Spezialfinanzierung Abfallbeseitigung

Kennzahlen	Rechnung 2023	Rechnung 2022	Ø 2019 - 2023	Kommentar/Interpretation
	Wert	Wert	Wert	
Selbstfinanzierungsgrad (SFG)	-	-	-	Es wird kein Wert ermittelt, weil keine Investitionen getätigt wurden.
Kostendeckungsgrad (KDG)	93.07%	98.50%	95.69%	Aufwand in % des Ertrages . Der Kostendeckungsgrad gibt Antwort auf die Frage, wie weit der Aufwand aus selbst erarbeiteten Erträgen gedeckt ist. <b>Richtwert: &gt;100% Ertragsüberschuss / &lt;100% Aufwandüberschuss</b>

## 8 Antrag der Exekutive

Der Gemeinderat hat die vorliegende Jahresrechnung 2023 an der Sitzung vom 22. April 2024 verabschiedet. Er stellt den Stimmberechtigten folgenden Antrag:

Die Jahresrechnung 2023 ist gemäss folgender Aufstellung zu genehmigen:

<b>Erfolgsrechnung</b>	Aufwand Gesamthaushalt	CHF	24'405'625.49
	Ertrag Gesamthaushalt	CHF	24'610'206.62
	<b>Ertragsüberschuss (+) / Aufwandüberschuss (-)</b>	<b>CHF</b>	<b>204'581.13</b>
davon			
	Aufwand Allgemeiner Haushalt	CHF	23'161'775.49
	Ertrag Allgemeiner Haushalt	CHF	23'161'775.49
	<b>Ertragsüberschuss (+) / Aufwandüberschuss (-)</b>	<b>CHF</b>	<b>-</b>
	Aufwand Abwasserentsorgung	CHF	818'039.30
	Ertrag Abwasserentsorgung	CHF	1'052'140.87
	<b>Ertragsüberschuss (+) / Aufwandüberschuss (-)</b>	<b>CHF</b>	<b>234'101.57</b>
	Aufwand Abfallbeseitigung	CHF	425'810.70
	Ertrag Abfallbeseitigung	CHF	396'290.26
	<b>Ertragsüberschuss (+) / Aufwandüberschuss (-)</b>	<b>CHF</b>	<b>-29'520.44</b>
<b>Investitionsrechnung</b>	Ausgaben	CHF	1'875'511.40
	Einnahmen	CHF	1'500.00
	<b>Nettoinvestitionen</b>	<b>CHF</b>	<b>1'874'011.40</b>
<b>Nachkredite gemäss Ziffer 11.8.2</b>		CHF	-

Büren a. A., 22. April 2024

**Gemeinderat Einwohnergemeinde Büren a. A.**

Peter Zumbach  
Präsident

Yves Marti  
Geschäftsleiter

Hans Rudolf Meyer  
Gemeinderat Finanzen

Marc Piguet  
Finanzverwalter

## **9 Bestätigungsbericht**





## 10 Genehmigung der Jahresrechnung

Die Stimmberechtigten der Einwohnergemeinde Büren an der Aare haben die Jahresrechnung 2023 an der Gemeindeversammlung vom 25. Juni 2024 gemäss dem vorstehenden Antrag des Gemeinderates genehmigt.

Büren an der Aare, 25. Juni 2024

**Einwohnergemeinde Büren a. A.**  
**Gemeindeversammlung**

Dan Otz  
Präsident

Yves Marti  
Sekretär

## 11 Anhang

### 11.1 Regelwerk

#### 11.1.1 Angewendetes Regelwerk

Der Rechnungsabschluss der Einwohnergemeinde Büren an der Aare ist in Übereinstimmung mit den geltenden kantonalen gesetzlichen Grundlagen erstellt worden.

Gemeindegesezt (GG, BSG 170.11)

Gemeindeverordnung (GV, BSG 170.111)

Direktionsverordnung über den Finanzhaushalt der Gemeinden (FHDV, BSG 170.511)

Diese orientieren sich gemäss Art. 70 Absatz 1 GG am Harmonisierten Rechnungslegungsmodell (HRM2) für die Kantone und Gemeinden laut Handbuch der Konferenz der Kantonalen Finanzdirektoren. Die kantonalen Bestimmungen weichen in einzelnen Bereichen von den Empfehlungen des HRM2 ab. Das Amt für Gemeinden und Raumordnung stellt eine Auflistung dieser Ausnahmen zur Verfügung unter [www.be.ch/gemeinden](http://www.be.ch/gemeinden) > Rubrik Gemeindefinanzen > HRM2 > Praxishilfen.

#### 11.1.2 Folgebewertung Finanzvermögen

Vermögenswerte im Finanzvermögen werden bilanziert, wenn sie einen künftigen Nutzen erbringen und ihr Wert verlässlich ermittelt werden kann. Sie werden bei erstmaliger Bilanzierung zu Anschaffungs- bzw. Herstellungskosten bilanziert. Entstehen der Gemeinde keine Kosten, wird zum Verkehrswert zum Zeitpunkt des Zugangs bilanziert. Folgebewertungen erfolgen zum Verkehrswert am Bilanzstichtag, wobei eine systematische Neubewertung bei Liegenschaften mit Ausnahme von Baurechten alle fünf Jahre oder bei Änderung des amtlichen Werts, bei allen anderen Vermögenswerten jährlich erfolgt. Die Bilanzwerte sind bei eingetretenen dauerhaften Wertminderungen oder Verlusten sofort zu berichtigen.

Die Detailübersicht zu den Bilanzkonten 10700.01, 10800.02 und 10840.01 finden Sie auf der nächsten Seite:

Konto- nummer	Anlage- nummer	Anz.	Bezeichnung	Bilanz		Buchung		Bewertung nach HRM2		Bewertungskriterium
				01.01.2023	(nach Aufwertung)	SOLL	HABEN	Aufwertung/ Abwertung/ Abgang	Buchwert 31.12.2023	
				<b>4'344'750.00</b>				<b>4'600.00</b>	<b>4'349'350.00</b>	
<b>10700</b>			<b>Aktien und Anteilscheine</b>	<b>25'500.00</b>				<b>4'600.00</b>	<b>30'100.00</b>	
10700.01	nicht in AB	1	GA Raiffeisenbank Seeland	200.00				0.00	200.00	keine Aufwertung GA
10700.01	nicht in AB	200	Aktien BKW AG Bern	25'300.00	10700.01	9690.4440.01		4'600.00	29'900.00	UBS Vermögensverz.
<b>1080</b>			<b>Grundstücke FV</b>	<b>4'319'250.00</b>				<b>0.00</b>	<b>4'319'250.00</b>	
10800.02			Kultur- und Bauland	4'319'250.00				0.00	4'319'250.00	
	1080002001		Parzelle Nr. 38, Meienried	2'968.00	10800.02	9630.4443.01		0.00	2'968.00	Datenblatt
	1080002002		Parzelle Nr. 39, Meienried	3'346.00	10800.02	9630.4443.01		0.00	3'346.00	Datenblatt
	1080002003		Parzelle Nr. 57, Büren a. A.	15'358.00	10800.02	9630.4443.01		0.00	15'358.00	Datenblatt
	1080002004		Parzelle Nr. 237, Büren a. A.	9'758.00	10800.02	9630.4443.01		0.00	9'758.00	Datenblatt
	1080002005		Parzelle Nr. 320, Büren a. A.	3'325.00	10800.02	9630.4443.01		0.00	3'325.00	Datenblatt
	1080002006		Parzelle Nr. 341, Büren a. A.	4'690.00	10800.02	9630.4443.01		0.00	4'690.00	Datenblatt
	1080002007		Parzelle Nr. 398, Büren a. A.	3'673'200.00	10800.02	9630.4443.01		0.00	3'673'200.00	Datenblatt
	1080002009		Parzelle Nr. 459, Büren a. A.	27'692.00	10800.02	9630.4443.01		0.00	27'692.00	Datenblatt
	1080002011		Parzelle Nr. 485, Büren a. A.	5'572.00	10800.02	9630.4443.01		0.00	5'572.00	Datenblatt
	1080002012		Parzelle Nr. 486, Büren a. A.	5'866.00	10800.02	9630.4443.01		0.00	5'866.00	Datenblatt
	1080002014		Parzelle Nr. 553, Dotzigen	4'508.00	10800.02	9630.4443.01		0.00	4'508.00	Datenblatt
	1080002015		Parzelle Nr. 718, Büren a. A.	227'835.00	10800.02	9630.4443.01		0.00	227'835.00	Datenblatt
	1080002016		Parzelle Nr. 823, Büren a. A.	12'240.00	10800.02	9630.4443.01		0.00	12'240.00	Datenblatt
	1080002017		Parzelle Nr. 836, Büren a. A.	2'110.00	10800.02	9630.4443.01		0.00	2'110.00	Datenblatt
	1080002018		Parzelle Nr. 1128, Büren a. A.	48'888.00	9630.3411.41	10800.02		0.00	48'888.00	Datenblatt
	1080002019		Parzelle Nr. 1167, Büren a. A.	44'086.00	9630.3411.41	10800.02		0.00	44'086.00	Datenblatt
	1080002021		Parzelle Nr. 1369, Büren a. A.	11'088.00	10800.02	9630.4443.01		0.00	11'088.00	Datenblatt
	1080002022		Parzelle Nr. 1603, Büren a. A.	216'720.00	10800.02	9630.4443.01		0.00	216'720.00	Datenblatt
<b>1084</b>			<b>Gebäude FV</b>	<b>0.00</b>				<b>0.00</b>	<b>0.00</b>	
10840.01			Gebäude FV	0.00				0.00	0.00	

### 11.1.3 Bewertung Verwaltungsvermögen

Vermögenswerte im Verwaltungsvermögen werden bilanziert, wenn sie einen künftigen mehrjährigen öffentlichen Nutzen hervorbringen und ihr Wert verlässlich ermittelt werden kann. Sie werden zu Anschaffungs- bzw. Herstellkosten nach der Nettomethode bilanziert und nach der definierten Nutzungsdauer linear abgeschrieben. Entsteht der Gemeinde keine Kosten, wird der Verkehrswert zum Zeitpunkt des Zugangs bilanziert. Die Bilanzwerte sind bei eingetretenen dauerhaften Wertminderungen oder Verlusten sofort zu berichtigen. Die geltenden Anlagekategorien und Nutzungsdauern sind in Anhang 2 GV umschrieben.

### 11.1.4 Aktivierungsgrenze

Die Aktivierung von Anlagen des Verwaltungsvermögens unterliegt einer Aktivierungsgrenze von CHF 30'000.00 (gemäss GR-Beschluss vom 04.10.2016). Die Aktivierungsgrenze ist im Allgemeinen Haushalt und den Spezialfinanzierungen identisch.

### 11.1.5 Bestehendes Verwaltungsvermögen

Das bestehende Verwaltungsvermögen per 31.12.2015 wird linear über 10 Jahre (gemäss Beschluss der Gemeindeversammlung vom 24. November 2015) abgeschrieben. Dies entspricht einer jährlichen Abschreibungstranche von CHF 264'607.00 bis ins Jahr 2025.

Davon ausgenommen sind laut den Übergangsbestimmungen Art. T2-4 der GV vom 16.12.1998 (BGS 170.111):

- Darlehen und Beteiligungen des Verwaltungsvermögens
- Verwaltungsvermögen, das nach den Vorschriften der besonderen Gesetzgebung abzuschreiben ist
- Investitionen für Anlagen im Bau und
- das Verwaltungsvermögen in den Bereichen Wasser und Abwasser

### 11.2 Grundlagen der Jahresrechnung

Als Grundlage für die Jahresrechnung 2023 dienten das Budget 2023 und die Vorjahresrechnung 2022.

Genehmigung/Prüfung:

	<b>Budget 2023</b>	<b>Jahresrechnung 2022</b>
Gemeinderat	18. Oktober 2022	25. April 2023
Bestätigungsbericht Rechnungsprüfungsorgan	-	05. Mai 2023
Gemeindeversammlung/Urne	22. November 2022	27. Juni 2023

### 11.3 Eigenkapitalnachweis

Der Eigenkapitalnachweis zeigt die Veränderung (Zuwachs oder Abgang) der einzelnen Eigenkapitalpositionen und das Jahresergebnis.

Eigenkapital per 01.01.2023			Veränderungsnachweis				Eigenkapital per 31.12.2023			
CHF			Erhöhung (+) durch		Reduktion (-) durch		CHF			
29	Eigenkapital	13'665'909		CHF		CHF	733'450	29	Eigenkapital	14'503'559
290	Verpflichtungen (+) bzw. Vorschüsse (-) gegenüber Spezialfinanzierungen	2'302'577		234'102		29'520		290	Verpflichtungen (+) bzw. Vorschüsse (-) gegenüber Spezialfinanzierungen	2'507'158
29002	SF Abwasserentsorgung	1'923'149	9010.21	234'102	9011.20			29002	SF Abwasserentsorgung	2'157'251
29003	SF Abfall	379'428	9010.31		0 9011.21		29'520	29003	SF Abfall	349'908
2900x	weitere SF	0	9010.xx		0 9011.xx		0	2900x	weitere SF	0
2900x	SF Übertragung VV nach Art. 85a GV	0	3898.xx		0 4898.xx		0	2900x	SF Übertragung VV nach Art. 85a GV	0
292	Rücklagen der Globalbudgetbereiche	0	3892		0 4892		0	292	Rücklagen der Globalbudgetbereiche	0
293	Vorfinanzierungen	4'041'929		258'055		190'266		293	Vorfinanzierungen	4'109'718
29300	Allgemeiner Haushalt	11'826	3893		0 4893		0	29300	Allgemeiner Haushalt	11'826
29302	Abwasserentsorgung Werterhalt	4'030'103	3510.0x		258'055 4510.0x		190'266	29302	Abwasserentsorgung Werterhalt	4'097'892
294	Reserven	261'257		1'078'943		0		294	Reserven	1'340'200
29400	Zusätzliche Abschreibungen	261'257	3894.xx		1'078'943 4894.xx		0	29400	Zusätzliche Abschreibungen	1'340'200
296	Neubewertungsreserve Finanzvermögen	1'713'198		0		513'664		296	Neubewertungsreserve Finanzvermögen	1'199'534
29600	Neubewertungsreserve FV	1'540'993	3896.xx		0 4896.xx		513'664	29600	Neubewertungsreserve	1'027'329
29601	Schwankungsreserve	172'205	3896.xx		0 4896.xx		0	29601	Schwankungsreserve	172'205
298	Übriges Eigenkapital	0	3898		0 4898		0	298	Übriges Eigenkapital	0
299	Bilanzüberschuss/-Fehlbetrag	5'346'948	2990	<b>Jahresergebnis Überschuss (+) Defizit (-)</b>	<b>0</b>			299	Bilanzüberschuss/-Fehlbetrag	5'346'948

#### 29002 SF Abwasserentsorgung

Das Eigenkapital der SF Abwasserentsorgung beträgt per 31.12.2023 CHF 2'157'250.39. Der Gemeinderat senkt auf 01.01.2024 die Grund- und Verbrauchsgebühren.

#### 29003 SF Abfallbeseitigung

Bei der SF Abfallbeseitigung bestehen noch Reserven über CHF 349'907.46. Künftige Defizite können mittelfristig getragen werden.

#### 294 Reserven und 299 Bilanzüberschuss

Die finanzpolitische Reserve (systembedingte, zusätzlich gebildete Reserve) beträgt per 31.12.2023 neu CHF 1'340'200.63. Der Bilanzüberschuss, welcher zur Deckung zukünftiger Aufwandüberschüsse im Allgemeinen Haushalt dient, beträgt per 31.12.2023 unverändert CHF 5'346'947.54. Dies entspricht rund 10.00 Steueranlagenzehntel.

**11.4 Rückstellungsspiegel**

Rückstellungen werden für bestehende Verpflichtungen, bei welchen der Zeitpunkt der Erfüllung oder die Höhe des künftigen Mittelabflusses mit Unsicherheiten behaftet sind, gebildet.

<b>205 Kurzfristige Rückstellungen</b>							
Konto	Bezeichnung	Buchwert 01.01.2023	Veränderung			Buchwert 31.12.2023	Kommentar
			Bildung	Verwendung	Auflösung		
20500.01	Kurzfristige Rückstellungen aus Mehrleistungen Personal	104'000.00	17'600.00			121'600.00	Verpflichtung aus nicht bezogenen Ferien- und Überzeitguthaben.
20500.02	Kurzfristige Rückstellungen aus Mehrleistungen Lehrpersonal Regelschule	322'871.02	3'885.12			326'756.14	Verpflichtung aus Zeitguthaben individueller Pensenbuchhaltung (IPB).
<b>208 Langfristige Rückstellungen</b>							
Konto	Bezeichnung	Buchwert 01.01.2023	Veränderung			Buchwert 31.12.2023	Kommentar
			Bildung	Verwendung	Auflösung		
20890.01	Langfristige Rückstellungen Steuerteilungen natürlicher- und juristischer Personen	183'000.00			-31'000.00	152'000.00	Einzelfallbetrachtung zu erwartender Steuerertragsabgänge.
<b>Total kurzfristige Rückstellungen</b>		104'000.00	21'485.12	0.00	0.00	448'356.14	
<b>Total langfristige Rückstellungen</b>		183'000.00	0.00	0.00	-31'000.00	152'000.00	
<b>Total Rückstellungen</b>		<b>609'871.02</b>	<b>21'485.12</b>	<b>0.00</b>	<b>-31'000.00</b>	<b>600'356.14</b>	

### 11.5 Beteiligungsspiegel

Der Beteiligungsspiegel enthält die Auflistung der Mitgliedschaften und Beteiligungen sowie der vertraglichen Beziehungen der Gemeinde mit Dritten.

<b>Beteiligungen (im Sinne der öffentlichen Aufgabenerfüllung)</b>											
Name, Sitz	Tätigkeitsgebiet	Nominalkapital (100%)	Eigentumsanteil	Stimmanteil	Wesentliche Beteiligte	Buchwert per 31.12.	Anschaffungswert	Wesentliche Beteiligungen der Organisation	Rechnungslegungs- norm; Aussage zur Finanzierung Jahresrechnung	Zahlungsströme Berichtsjahr	Spezifische Risiken
<b>Gemeindeeigene Unternehmen (Anstalten) gem. Art. 64 Abs. 1 Bst. b GG</b>											
Energieversorgung Büren AG	Strom/Wasser/Wärme	500'000.00	100.00%						Privatrecht (OR)	Dividende Sondernutzung öff. Grund	keine
<b>Öffentlich-rechtliche Organisationen der interkommunalen Zusammenarbeit (Gemeindeverbände, Anstalten etc.)*</b>											
Gemeindeverband Kulturförderung Biel/Bienne-Seeland-Berner Jura, Bern	Kulturförderung								HRM2 gemäss Leistungsvertrag 2020-2023	CHF 21'595.00	keine Haftung
Gemeindeverband öffentl. Sicherheit Amt Büren	Aufgaben des Zivilschutzes				Arch, Bütigen, Büren a. Aare, Diessbach b. Büren, Dotzigen, Lengnau, Leuzigen, (nicht abschliessend)			keine	HRM2 Aufwandverrechnung via Kostenteiler Gemeindeverband ohne Eigenkapital Betriebsbeitrag nach Einwohnerzahl	CHF 44'221.15	Haftung gem. Art. 62 mit dem Verbandsvermögen Austritt nach Anzeigefrist von min. einem Jahr auf Jahresende möglich (Art. 66 OgR)
Gemeindeverband Regio Feuerwehr Büren BRALOM	Aufgaben der Feuerwehr				Büren a. A., Rüti b. Büren, Arch, Leuzigen, Oberwil b. Büren, Meienried				HRM2 finanziert durch Ersatzabgaben der Anschlussgemeinden	CHF 260'306.60	Haftung gem. Art. 70 Verbandsvermögen spez. Regelung bei Austritt gem. Art. 73 auf Ende eines Kalenderjahres. Kündigungsfrist 1 Jahr
Gemeindeverband Ausbildungszentrum für Sicherheit, Büren a. A.	Öffentliche Sicherheit (Feuerwehr + Zivilschutz)				EG ex Bürenamt				HRM2; Aufwandverrechnung bei Leistungsbezug	kein Leistungsbezug 2023	Haftung gem. Art. 41 mit dem Verbandsvermögen
Wasserbauverband Alte Aare, Büren a. Aare	Realisierung Projekt Renaturierung alte Aare (in Zusammenarbeit mit Kanton Bern)				Aarberg, Bütigen, Büren a. Aare, Dotzigen, Kappelen, Lyss, Meienried, Schwadernau, Studen, Worben				HRM2 Betriebsbeitrag nach Kostenverteiler	CHF 11'592.05	Art. 68 OgR: Für die Schulden des Wasserbauverbandes "Alte Aare" haftet das Verbandsvermögen. Bei der Auflösung des Verbandes haften die Gemeinden gemäss Gemeindegesetz.
Altersheim Büren	Pflege betagter Personen									keine	
ARA Regio Grenchen	Abwasserreinigung				Grenchen				HRM2; Aufwandverrechnung via Kostenteiler	CHF 259'099.60	Haftung gem. Art 44 mit dem Verbandsvermögen

Name, Sitz	Tätigkeitsgebiet	Nominalkapital (100%)	Eigentumsanteil	Stimmanteil	Wesentliche Beteiligte	Buchwert per 31.12.	Anschaffungswert	Wesentliche Beteiligungen der Organisation	Rechnungslegungs-norm; Aussage zur Finanzierung	Zahlungsströme Berichtsjahr	Spezifische Risiken
<b>Mitgliedschaften in und Beteiligungen an juristischen Personen des Privatrechts*</b>											
Anzeiger Büren und Umgebung AG, Büren a. Aare	Amtliches Publikationsorgan	100'000	17.90%			0			OR, AG	keine	Keine Haftung Aktionärsbindungsvertrag
Seelandheim AG, Worben	Alter-/Pflegeheim	20'000'000	2.02%	404 Aktien		404'000	404'000		OR, AG	keine	bis 31.12.2018 wie Gemeindeverband Aktionärsbindungsvertrag Haftung mit Aktienkap.
Namenaktien BLS AG, Bern	Bahnbetrieb	79'442'336	0.008%	6'608 Aktien		2			OR, AG	keine	keine Haftung
Anteilschein sozialer Wohnungsbau, Zürich (Stiftung PWG)	preisgünstiger Wohnungsbau	50'000'000	0.070%	9 Aktien		1			öffentlich-rechtliche Stiftung	keine	keine Haftung
Aktien Bielersee-SG AG, Biel (VV)	Betrieb Schifffahrt	4'320'000	0.02%	74 Aktien		1			OR, AG	keine	keine
Aktien Bielersee-SG AG, Biel (FV)	Betrieb Schifffahrt	4'320'000	0.313%	13'544 Aktien		13'544			OR, AG	keine	keine
Aktien Busbetrieb Grenchen und Umgebung AG	Busbetrieb			90 Aktien		1			OR, AG	keine	keine
Aktien BKW AG, Bern	Stromversorgung	132'000'000	0.0003%	200 Aktien		11'590			OR, AG	Dividende	keine
Aktien Landwirtschaft AG ZRA	Herstellung Zuckerprodukte	1'020'000	0.23%	8 Aktien		1			OR, AG	Dividende	keine
Aktien Schweizer Zucker AG	Herstellung Zuckerprodukte	17'040'000	0.09%	1600 Aktien		1			OR, AG	keine	keine
Kehrichtbeseitigungs AG (KEBAG)	Kehrichtbeseitigung	5'000'000	1.24%	62 Aktien		1			OR, AG	keine bzw. nur DL	Haftung gegenüber Dritten bis zum dreifachen Betrag des AK; im inneren Verhältnis Haftung nach Beteiligungs-pflicht im Sinne von Art. 5, d.h. je 50 Einwohner eine Aktie zu CHF 1000.00
Verein "die schönsten Schweizer Dörfer"	Bekanntmachung und Aufwertung von Städten und Gem.								Verein, ZGB (Mitgliederbeitrag)	CHF 250.00	Austritt mit Kündigungsfrist von 6 Monaten
Verein Musikschule Region Lengnau-Büren	Musikunterricht				Lengnau-Büren				Verein; Betriebskosten via Kostenteiler	CHF 161'832.95	keine Haftung
Verein Seeland-Biel/Bienne, Biel	Zusammenarbeit bei der gemeinsamen Erfüllung öffentlicher Aufgaben Stärkung Region				Agglomeration Biel, Lyss/Aarberg, Ins/Erlach, Linkes Bielerseeufer				OR, Verein Betriebsbeitrag nach Einwohner	CHF 18'263.00	Haftung mit dem Vereinsvermögen (Art. 31 Statuten) Austritt auf Jahresende, Kündigungsfrist 1 Jahr (Art. 9 Statuten)



Name, Sitz	Tätigkeitsgebiet	Nominalkapital (100%)	Eigentumsanteil	Stimmanteil	Wesentliche Beteiligte	Buchwert per 31.12.	Anschaffungswert	Wesentliche Beteiligungen der Organisation	Rechnungslegungs- norm; Aussage zur Finanzierung	Zahlungsströme Berichtsjahr	Spezifische Risiken
<b>Mitgliedschaften in einfachen Gesellschaften, Kollektiv- und Kommanditgesellschaften*</b>											
keine											
<b>Vertragliche Beziehungen zur Erfüllung von Gemeindeaufgaben*</b>											
Polizeikommando des Kantons BE (Leistungsvertrag)	Sicherheits- und Verkehrspolizei sowie Amts- und Vollzugshilfe								Interventionskosten; jährliche Pauschale	CHF 8'424.90	keine
Einwohnergemeinde Lyss (Vertrag Schulsozialarbeit)	Übertragung der Aufgabe Schulsozialarbeit								Kostenverteilung gemäss Art. 11 (Zusammenarbeitsvertrag) SuS Stichtag 15.09.	CHF 58'524.10	keine
Einwohnergemeinde Lyss (Vertrag Jugendfachstelle)	Schaffung Netz soziale Sicherheit Jugendarbeit								HRM2 Aufwandverrechnung via Kostenteiler	CHF 18'751.90	keine
Regionale Tierkörpersammelstelle, Lyss	Beseitigung Tierkörperkadaver				div. Gemeinden				HRM Aufwandverrechnung via Kostenteiler Betriebsbeitrag nach Einwohnerzahlen (2/3) und nach Grossvieheinheiten (1/3)	CHF 6'183.30	Keine Haftung und keine Entschädigungsanspr. gem. Vertrag Art. 13 Abs. 3
Securitas AG, Bern	Patrouillendienst								Auftragsverhältnis nach Vertrag	CHF 24'610.85	keine

### 11.6 Gewährleistungsspiegel

Der Gewährleistungsspiegel enthält Tatbestände, aus denen sich in Zukunft wesentliche Verpflichtungen der Gemeinde ergeben können.

Gewährleistungsspiegel				
Name, Sitz, Rechtsform	Rechtsbeziehung	Angaben zu den gesicherten Leistungen Art, Betrag, Verfall, Zinsangaben usw.)	Zahlungsströme im Berichtsjahr	Spezifische zusätzliche Angaben
<b>Privatrechtliche Unternehmen (nach OR/ ZGB)</b>				
Verein Tourismus Büren a. A.	Leistungsvereinbarung	Vermarktung sowie Organisation von Attraktionen Standortmarketing	CHF 21'000.00	
Previs Vorsorge, Wabern	Anschlussvertrag	Sanierungspflicht gemäss Art. 70 Vorsorge-reglement		Deckungsgrad per 31.12.2023: über 100% (unrevidiert)
<b>Öffentlich-rechtliche Unternehmen (nach Gemeindegesetz)</b>				
<b>Öffentlich-rechtliche Verträge</b>				
<b>Weitere Verpflichtungen (Altlasten, Leasing usw.)</b>				
Gemeindeanteil Lastenausgleichssysteme	BSIG-Nr. 1/170.511/7.1		Periodengerechte Abgrenzung nicht zwingend notwendig	
Ergänzungsleistung		Anteil 2023 ca. CHF 827'500.00	CHF	833'823.00
Familienzulagen NE		Anteil 2023 ca. CHF 18'400.00	CHF	14'818.00
Sozialhilfe		Anteil 2023 ca. CHF 2'078'000.00	CHF	1'891'987.30

### 11.7 Anlagespiegel

Der Anlagespiegel ist ein Zusammenzug aus der Anlagebuchhaltung. Er soll ein transparentes Bild über die Anlagegüter liefern.

#### Anlagespiegel Sachanlagen Finanzvermögen

			108 Finanzvermögen Sachanlagen				
			1080	1084	1086	1087	1089
			Grundstücke unüberbaut	Gebäude Finanzvermögen	Mobilien des Finanz- vermögens	Anlagen im Bau Finanzvermögen	Übrige Sachanlagen FV
Anschaffungskosten	Anlagewert	01.01. 2023	4'340'081.00	0.00	0.00	0.00	0.00
	Zuwachs/ Zugänge	2023					
	Abgänge	2023					
	Umgliederungen	2023		0.00			
	Anlagewert	31.12. 2023	4'340'081.00	0.00	0.00	0.00	0.00
kumulierte Wertberichtigungen	Stand per	01.01. 2023	-20'831.00	0.00			
	Wertminderungen	2023					
	Aufwertungen	2023					
	Umgliederungen	2023		0.00			
	Stand per	31.12. 2023	-20'831.00	0.00	0.00	0.00	0.00
Buchwerte	<b>Buchwert netto</b>	<b>31.12. 2023</b>	<b>4'319'250.00</b>	<b>0.00</b>	<b>0.00</b>	<b>0.00</b>	<b>0.00</b>
	davon Anlagen in Leasing	31.12. 2023					
	Versicherungswerte	31.12. 2023	sep. Zusammenstellung				

### Anlagespiegel Sachanlagen Verwaltungsvermögen

			140 Sachanlagen Verwaltungsvermögen								
			1400	1401	1402	1403	1404	1405	1406	1407	1409
			Grundstücke unbebaut	Strassen/ Verkehrswege	Wasserbau	Tiefbauten übrige	Hochbauten	Waldungen/ Alpen	Mobilien	Anlagen im Bau	Übrige Sachanlagen* (ohne 14099)
Anschaffungskosten	Anlagewert	01.01. 2023	0.00	1'188'507.55	0.00	1'020'744.20	2'701'158.75	0.00	287'107.10	1'589'050.60	0.00
	Zuwachs/ Zugänge	2023								1'707'530.10	
	Abgänge	2023									
	Umgliederungen	2023				52'820.80	192'987.15		29'982.60	-275'790.55	
	Anlagewert	31.12. 2023	0.00	1'188'507.55	0.00	1'073'565.00	2'894'145.90	0.00	317'089.70	3'020'790.15	0.00
kumulierte ordentliche Abschreibungen	Stand per	01.01. 2023		-161'156.55		-104'064.20	-594'918.75		-144'726.10	0.00	
	Planmässige Abschreibungen	2023		29'842.00		23'836.80	114'517.15		31'709.60		
	Ausserplanmässige Abschreibungen	2023									
	Wertkorrekturen	2023									
	Stand per	31.12. 2023	0.00	-190'998.55	0.00	-127'901.00	-709'435.90	0.00	-176'435.70	0.00	0.00
Buchwerte	<b>Buchwert netto</b>	<b>31.12. 2023</b>	<b>0.00</b>	<b>997'509.00</b>	<b>0.00</b>	<b>945'664.00</b>	<b>2'184'710.00</b>	<b>0.00</b>	<b>140'654.00</b>	<b>3'020'790.15</b>	<b>0.00</b>
	davon Anlagen in Leasing	31.12. 2023									
	Versicherungswerte	31.12. 2023	sep. Zusammenstellung								

\* darin nicht enthalten ist das bestehende WV bei Einführung von HRM2:

	Saldo per 01.01. 2023	Kumulierte Wertberichtigungen	Saldo per 31.12. 2023
Allgemeiner Haushalt	14099.01 CHF 2'646'072.65	14099.99 CHF 2'116'857.65	CHF 529'215.00
<b>Total</b>	<b>CHF 2'646'072.65</b>	<b>Fr. 2'116'857.65</b>	<b>CHF 529'215.00</b>

**Anlagespiegel immaterielle Anlagen VV und Darlehen/Beteiligungen VV**

			142 Immaterielle Anlagen VV			144 Darlehen VV	145 Beteiligungen VV	146 Investitionsbeiträge VV
			1420	1427	1421 & 1429	1441-1447	1452-1456	1460-1469
			Informatik	Immat. Anlagen in Realisierung	übrige immaterielle Anlagen	Darlehen	Beteiligungen	Investitionen
Anschaffungskosten	Anlagewert	01.01. 2023	165'228.30	6'394.70	107'166.25	3'672'000.00	904'008.00	0.00
	Zuwachs/ Zugänge	2023		167'981.30				
	Abgänge	2023				1'500.00		
	Umgliederungen	2023	0.00	0.00	0.00			
	Anlagewert	31.12. 2023	165'228.30	174'376.00	107'166.25	3'670'500.00	904'008.00	0.00
kumulierte ordentliche Abschreibungen	Stand per	01.01. 2023	-115'131.30	0.00	-13'379.25	0.00	0.00	
	Planmässige Abschreibungen	2023	34'596.00		10'716.00			
	Ausserplanmässige Abschreibungen	2023						
	Wertkorrekturen	2023						
	Stand per	31.12. 2023	-149'727.30	0.00	-24'095.25	0.00	0.00	0.00
Buchwerte	<b>Buchwert netto</b>	<b>31.12. 2023</b>	<b>15'501.00</b>	<b>174'376.00</b>	<b>83'071.00</b>	<b>3'670'500.00</b>	<b>904'008.00</b>	<b>0.00</b>
	davon Anlagen in Leasing	31.12. 2023						
	Versicherungswerte	31.12. 2023	sep. Zusammenstellung					

### 11.8 Kreditkontrolle

#### 11.8.1 Verpflichtungskreditkontrolle für Investitionen

KREDIT-BESCHLUSS	Organ	Kredit-summe	Objektbezeichnung	Anlagen-Nr.	Anlagen-Nr. (in Bau)	Konto Nr. HRM1	Konto Nr. HRM2	Kumulierte Ausgaben per 01.01.23	Investition s- ausgaben 2023	MWST	Kumulierte Ausgaben per 31.12.23	Kumulierte Einnahmen per 01.01.23	Investitions- einnahmen 2023	Kumulierte Einnahmen per 31.12.23	Saldo + Restkredit - Kreditüber- tretung	Abrechnungs- datum
18.10.2022	GR	167'800.00	Ersatz Hard- und Software 2023/2024	1420001004	1427001005		0220.5200.03	6'394.70	143'377.25		149'771.95				18'028.05	
21.09.2021 24.05.2022 11.06.2023	GR GR GR	78'000.00	Ersatz Faltpwand Rathaus	1404001006	1407001019		0290.5040.02	24'383.30	2'707.05		27'090.35				50'909.65	
04.10.2016 08.11.2022 31.01.2023	GR GR GR	189'500.00	Sanierung und Heizungsersatz Sporthalle	1404001008	1407001003		2170.5040.04	31'987.40	129'122.90		161'110.30				28'389.70	
11.06.2019 13.06.2021	GR GV	5'118'380.00	Umbau Kocher-Büetger-Haus (Planung u. Realisierung)	1404001004	1407001013		2170.5040.06	624'353.40	1'266'324.35		1'890'677.75				3'227'702.25	
15.03.2022	GR	69'000.00	Ersatz Halentrennwände Sporthalle	1404001010	1407001021		2170.5040.08	63'119.70			63'119.70				5'880.30	25.04.2023 GR
31.08.2021	GR	95'000.00	Sanierung Dachabdeckung Oberstufenschulhaus	1404001005	1407001018		2170.5040.09	63'817.65	651.00		64'468.65				30'531.35	09.01.2024 GR
21.06.2022	GR	74'000.00	Ersatz Fensteröffnungsanlage Sporthalle	1404001011	1407001023		2170.5040.10	65'398.80			65'398.80				8'601.20	25.04.2023 GR
09.01.2024	GR	76'000.00	Sporthalle, Ersatz Duschpanelen	1404001014	1407001028		2170.5040.12								76'000.00	
13.02.2018 12.11.2019	GR	53'102.00	Sanierung Hochbauten/Liegenschaften (Schwimmbad)	1404001009	1407001010		3410.5040.03	45'388.80			45'388.80				7'713.20	
30.08.2022	GR	55'000.00	Ersatzbeschaffung Kühl- und Tiefkühlzelle	1404001012	1407001024		3410.5040.04		39'986.10		39'986.10				15'013.90	
26.04.2022	GR	30'000.00	Ersatz Schwimmbecken-Reinigungsgerät	1406001004	1407001022		3410.5060.04	29'982.60			29'982.60				17.40	25.04.2023 GR
22.11.2022	GR GV	1'840'000.00	Sanierung Kanalstrasse/Wislerenweg/Riesenmattstrasse	1401001007	1407001014		6150.5010.07	48'399.35			48'399.35				1'791'600.65	
19.10.2021	GR	40'000.00	Öffentliche Beleuchtung, Mängelbehebung ESTI	1401001008	1407001020		6150.5010.08	36'461.40			36'461.40				3'538.60	
14.03.2023	GR	186'000.00	Ersatzbeschaffung Kommunalfahrzeug 2023	1406001005	1407001025		6150.5060.02		186'902.70		186'902.70				-902.70	
01.03.2011 30.08.2022	GR GR	233'000.00	Neubau Sauberwasserleitung Solothurnstrasse	1403201011	1407201010	710.501.41	7201.5032.08	6'493.90		519.50	7'013.40				225'986.60	
02.07.2019	GR	58'500.00	Sanierung Abwasserleitung Burg-, Güter-, Beundewe	1403201009	1407201006		7201.5032.09	43'624.35	9'196.45	4'067.20	56'888.00				1'612.00	31.01.2023 GR
22.11.2022	GR GV	645'000.00	Neubau Regenwasserleitung Riesenmattstrasse	1403201007	1407201007		7201.5032.11	21'205.40		1'632.85	22'838.25				622'161.75	
01.02.2022	GR	200'000.00	Sanierung Abwasserleitung Aarequerung	1403201010	1407201009		7201.5032.13	140'934.20	42'006.65	14'086.50	197'027.35				2'972.65	
31.01.2023	GR	36'000.00	Neubau Sauberabwasserleitung Mühlematt	1403201012	1407201011		7201.5032.15		20'587.15	1'585.20	22'172.35				13'827.65	
01.06.2010	GV	2'675'000.00	Renaturierung Siechenbach (Fortsetzung)		1407001009	750.501.05	7410.5020.01	563'862.75			563'862.75	28'572.60		28'572.60	2'111'137.25	
23.05.2023	GR	17'000.00	Planung Erneuerung Gemeinschaftsgrab Friedhof	1403001001	1407001026		7710.5040.01		10'045.75		10'045.75				6'954.25	
23.05.2023	GR	130'000.00	Revision Uferschutzplanung	1429001004	1427001006		7900.5290.02		24'604.05		24'604.05				105'395.95	

#### 11.8.2 Nachkredite

Es werden Abweichungen (Ausgaben) grösser als CHF 10'000.00 aufgeführt. Durch das Legislativorgan (Gemeindeversammlung) sind keine Nachkredite zu beschliessen. Deshalb wird auf eine Abbildung der Nachkreditabelle verzichtet (gemäss Arbeitshilfe Gemeindefinanzen, Kapitel 2 Ziffer 2.2.2.7). Detailinformationen können auf der Finanzverwaltung Büren a. A. eingesehen werden.

### 11.9 Weitere massgebende Angaben

#### 11.9.1 Werterhaltungskosten und Einlagen in die Spezialfinanzierung Werterhalt Abwasseranlagen

##### Wiederbeschaffungswert, Werterhaltungskosten und Einlage in die Spezialfinanzierung Werterhalt für die kommunalen Abwasseranlagen und gegebenenfalls den Gemeindeanteil an den regionalen Anlagen <sup>1</sup>

Rechnungsjahr: 2023

Gemeinde: Büren an der Aare

Kontaktperson: Kurt Eggenschwiler

Telefon: 032 352 03 42

E-Mail:

Datengrundlagen  AWA  
 Gemeinde  Anlagenbuchhaltung

Aktualisierungsjahr:  
 2016  
 2023

Datengrundlagen  AWA  
 Verband  Anlagenbuchhaltung

	① Wieder- beschaffungswert in Fr.	② Nutzungsdauer in Jahren	③ Erneuerungsrate in % (100/②)	④ Werteshaltungskosten in Fr./a (①*③)	⑤ Einlage- satz <sup>2</sup> %	⑥ Einlage in die Spezialfinanzierung in Fr./a (④*⑤)
<b>1. Gemeindeanlagen</b>						
1.1 Kanalisationen	33'517'205	80	1.25%	418'965	60%	251'379
1.2 Spezialbauwerke	556'300	50	2.00%	11'126	60%	6'676
1.3 Abwasserreinigungsanlagen		33	3.00%	-		-
<b>Total 1 (1.1 - 1.3) bzw. mittlerer Einlagesatz (Spalte ⑤)</b>	<b>34'073'505</b>			<b>430'091</b>	<b>60%</b>	<b>258'055</b>

##### 2. Gemeindeanteil an regionalen Anlagen <sup>3</sup>

2.1 Kanalisationen		80	1.25%	-		-
2.2 Spezialbauwerke		50	2.00%	-		-
2.3 Abwasserreinigungsanlagen		33	3.00%	-		-
<b>Total 2 (2.1 - 2.3) bzw. mittlerer Einlagesatz (Spalte ⑤)</b>	<b>-</b>			<b>-</b>		<b>-</b>

<b>Total 1 + 2 bzw. mittlerer Einlagesatz (Spalte ⑤)</b>	<b>34'073'505</b>			<b>430'091</b>	<b>60%</b>	<b>258'055</b>
Einmalige Anschlussgebühren, an Einlage angerechnet <sup>4</sup>						93'400
Einlage Spezialfinanzierung abzüglich Anschlussgebühren						<b>164'655</b>

① Stand Verwaltungsvermögen	1'073'565	in Prozent von ①: (100*⑤/①)	3.2%	Höchstens Fr. 200 / EW <sup>5</sup>
⑤ Stand Spezialfinanzierung Werterhalt	4'097'893	in Prozent von ①: (100*⑥/①)	12.0%	
				EW <sup>6</sup>
				Fr./EW
				72

Bemerkungen: Einlage Werterhalt: CHF 164'655.00 (Kto. 7201.3510.11)  
 Ziffer 1. Kanalisation: Neubau Sauberwasserleitung Mühlematt: CHF 20'587.15

Datum: 31.12.2023/15.02.2024

Unterschrift: sig. K. Eggenschwiler (Bauverwalter)

<sup>1</sup> Diese Blatt ist Bestandteil der Jahresrechnung. Eine Kopie senden Sie bitte an das AWA: [ae.awa@bve.be.ch](mailto:ae.awa@bve.be.ch)

<sup>2</sup> Die Einlage in die Spezialfinanzierung muss mindestens 60% betragen, solange der Bestand der SF Werterhalt nicht mehr als 25% des Wiederbeschaffungswertes beträgt.

<sup>3</sup> Daten des Teils 2 nur dann angeben, wenn der Verband die Einlage in die Spezialfinanzierung nicht selber vornimmt. (Anteil gemäss Kostenverteiler Verband).

<sup>4</sup> Die einmaligen Anschlussgebühren dürfen an die jährliche Einlage in die Spezialfinanzierung Werterhalt angerechnet werden.

<sup>5</sup> Gemäss Artikel 32, Absatz 4 KGV ist die Einlage in die Spezialfinanzierung auf jährlich Fr. 200 (Gemeinde und Region) pro Einwohnerwert beschränkt.

<sup>6</sup> Einwohnerwert (EW): Gemäss Artikel 36g KGV.

**Bilanz**

		1.1.2023	Zuwachs	Abgang	31.12.2023
<b>1</b>	<b>Aktiven</b>	<b>26'084'481.17</b>	<b>79'476'718.04</b>	<b>76'566'442.62</b>	<b>28'994'756.59</b>
<b>10</b>	<b>Finanzvermögen</b>	<b>14'782'668.87</b>	<b>77'325'416.09</b>	<b>75'779'326.52</b>	<b>16'328'758.44</b>
<b>100</b>	<b>Flüssige Mittel u. kurzfrist. Geldanlagen</b>	<b>3'532'091.67</b>	<b>34'348'476.18</b>	<b>33'653'707.58</b>	<b>4'226'860.27</b>
<b>1001</b>	<b>Post</b>	<b>2'952'505.21</b>	<b>31'663'235.07</b>	<b>30'657'201.93</b>	<b>3'958'538.35</b>
10010.01	Postfinance, Gemeinde	2'617'782.00	25'298'082.63	24'268'900.06	3'646'964.57
10010.02	Postfinance, Sozialdienst	304'870.62	6'275'917.42	6'276'083.31	304'704.73
10010.03	Postfinance, Schwimmbad	29'852.59	69'574.32	99'426.91	
10010.05	Postfinance, Bargeldbezug		19'660.70	12'791.65	6'869.05
<b>1002</b>	<b>Bank</b>	<b>579'586.46</b>	<b>2'685'241.11</b>	<b>2'996'505.65</b>	<b>268'321.92</b>
10020.01	UBS Büren	18'507.13	2'364'938.75	2'322'605.45	60'840.43
10020.02	Raiffeisenbank Büren, Gemeinde	511'510.79	245'120.14	658'527.75	98'103.18
10020.03	Raiffeisenbank Büren, Sozialdienst	45'988.19	72'762.57	9'372.45	109'378.31
10020.04	Raiffeisenbank Büren, Barbezug	3'580.35	2'419.65	6'000.00	
<b>101</b>	<b>Forderungen</b>	<b>6'661'363.43</b>	<b>42'745'059.77</b>	<b>41'895'666.17</b>	<b>7'510'757.03</b>
<b>1010</b>	<b>Ford. aus Lieferungen u. Leistungen ggü. Dritten</b>	<b>704'867.02</b>	<b>6'035'721.22</b>	<b>5'982'801.61</b>	<b>757'786.63</b>
10100.01	Debitoren HRM2 allg. Haushalt ER	448'151.60	2'657'278.40	2'563'692.15	541'737.85
10100.05	Verschiedene manuelle Debitoren	263'434.99	3'378'090.89	3'400'150.78	241'375.10
10100.06	Guthaben VST	250.43	351.93	250.43	351.93
10100.99	Wertberichtigung Debitorenforderungen	-6'970.00		18'708.25	-25'678.25
<b>1011</b>	<b>Kontokorrente mit Dritten</b>	<b>12'653.55</b>	<b>201'447.35</b>	<b>203'830.76</b>	<b>10'270.14</b>
10110.05	Frankiermaschine	1'826.40	22'000.00	22'929.41	896.99
10110.11	Talus DL-Abonnente	10'827.15	51'756.00	53'210.00	9'373.15
10110.40	KK KiBon Buetigen		79'888.60	79'888.60	
10110.42	KK KiBon Rüti b. B.		47'802.75	47'802.75	
<b>1012</b>	<b>Steuerforderungen</b>	<b>3'588'147.35</b>	<b>31'599'954.38</b>	<b>31'354'477.84</b>	<b>3'833'623.89</b>
10120.02	Steuerguthaben	3'881'510.65	16'123'303.01	15'694'100.82	4'310'712.84
10120.10	Girokonto Kanton	122'198.70	15'476'651.37	15'441'479.02	157'371.05
10120.99	Wertberichtigung auf Forderungen allgemeine Steuerguthaben	-415'562.00		218'898.00	-634'460.00
<b>1014</b>	<b>Transferforderungen</b>	<b>2'343'645.15</b>	<b>4'790'580.47</b>	<b>4'213'116.26</b>	<b>2'921'109.36</b>



**Bilanz**

		<b>1.1.2023</b>	<b>Zuwachs</b>	<b>Abgang</b>	<b>31.12.2023</b>
10140.02	Lastenausgleich Sozialhilfe	2'197'119.81	4'488'128.43	3'960'790.92	2'724'457.32
10140.03	Lastenausgleich KiBon	146'525.34	302'452.04	252'325.34	196'652.04
<b>1015</b>	<b>Interne Kontokorrente</b>		<b>1'800.00</b>	<b>1'800.00</b>	
10150.06	Vorschuss Schwimmbad		1'800.00	1'800.00	
<b>1016</b>	<b>Vorschüsse für vorläuf. Verwaltungsausgaben</b>	<b>12'050.36</b>	<b>96'102.50</b>	<b>99'272.10</b>	<b>8'880.76</b>
10160.01	Vorschuss Gebührenkasse	1'400.00	78'544.40	78'544.40	1'400.00
10160.02	Vorschuss freier Kredit RSD	3'365.56	3'000.00	4'267.00	2'098.56
10160.03	Vorschuss FC Büren	7'250.00	-2'000.00		5'250.00
10160.04	Vorschuss Bibliothek	447.10	7'061.40	7'267.00	241.50
10160.05	Durchgangskonto Tourismus Büren		1'769.20	1'769.20	
10160.08	Vorschuss Markt		5'660.00	5'660.00	
10160.09	Vorschuss Kaffee MitarbeiterInnen	-412.30	2'067.50	1'764.50	-109.30
<b>1019</b>	<b>Übrige Forderungen</b>		<b>19'453.85</b>	<b>40'367.60</b>	<b>-20'913.75</b>
10191.01	Kinder- und Ausbildungszulagen		19'453.85	19'453.85	
10192.80	Debitor MWST Abrechnungskonto			20'913.75	-20'913.75
<b>104</b>	<b>Aktive Rechnungsabgrenzungen</b>	<b>244'463.77</b>	<b>227'280.14</b>	<b>229'952.77</b>	<b>241'791.14</b>
<b>1041</b>	<b>Sach- und übriger Betriebsaufwand</b>	<b>315.00</b>	<b>20'208.05</b>	<b>315.00</b>	<b>20'208.05</b>
10410.01	Abgrenzung Sachaufwand	315.00	20'208.05	315.00	20'208.05
<b>1043</b>	<b>Transfers der Erfolgsrechnung</b>	<b>114'249.16</b>	<b>84'632.85</b>	<b>99'738.16</b>	<b>99'143.85</b>
10430.01	Transfer der Erfolgsrechnung	114'249.16	84'632.85	99'738.16	99'143.85
<b>1044</b>	<b>Finanzaufwand / Finanzertrag</b>	<b>1'856.00</b>		<b>1'856.00</b>	
10440.01	ARA Finanzaufwand / Finanzertrag	1'856.00		1'856.00	
<b>1045</b>	<b>Übriger betrieblicher Ertrag</b>	<b>128'043.61</b>	<b>122'439.24</b>	<b>128'043.61</b>	<b>122'439.24</b>
10450.01	ARA übriger betrieblicher Ertrag	128'043.61	122'439.24	128'043.61	122'439.24
<b>107</b>	<b>Finanzanlagen</b>	<b>25'500.00</b>	<b>4'600.00</b>		<b>30'100.00</b>
<b>1070</b>	<b>Aktien und Anteilscheine</b>	<b>25'500.00</b>	<b>4'600.00</b>		<b>30'100.00</b>
10700.01	Aktien und Anteilscheine	25'500.00	4'600.00		30'100.00
<b>108</b>	<b>Sachanlagen FV</b>	<b>4'319'250.00</b>			<b>4'319'250.00</b>

**Bilanz**

		1.1.2023	Zuwachs	Abgang	31.12.2023
<b>1080</b>	<b>Grundstücke FV</b>	<b>4'319'250.00</b>			<b>4'319'250.00</b>
10800.02	Kultur- und Bauland	4'319'250.00			4'319'250.00
<b>14</b>	<b>Verwaltungsvermögen</b>	<b>11'301'812.30</b>	<b>2'151'301.95</b>	<b>787'116.10</b>	<b>12'665'998.15</b>
<b>140</b>	<b>Sachanlagen VV</b>	<b>6'575'525.60</b>	<b>1'983'320.65</b>	<b>740'304.10</b>	<b>7'818'542.15</b>
<b>1401</b>	<b>Strassen / Verkehrswege</b>	<b>1'027'351.00</b>		<b>29'842.00</b>	<b>997'509.00</b>
14010.01	Strassen / Verkehrswege	1'188'507.55			1'188'507.55
14010.99	WB Strassen / Verkehrswege VV	-161'156.55		29'842.00	-190'998.55
<b>1403</b>	<b>Tiefbauten</b>	<b>916'680.00</b>	<b>52'820.80</b>	<b>23'836.80</b>	<b>945'664.00</b>
14032.01	Tiefbauten Abwasserentsorgung	1'020'744.20	52'820.80		1'073'565.00
14032.99	WB Tiefbauten Abwasserentsorgung	-104'064.20		23'836.80	-127'901.00
<b>1404</b>	<b>Hochbauten</b>	<b>2'106'240.00</b>	<b>192'987.15</b>	<b>114'517.15</b>	<b>2'184'710.00</b>
14040.01	Hochbauten Allg. Haushalt	2'701'158.75	192'987.15		2'894'145.90
14040.99	WB Hochbauten Allg. Haushalt	-594'918.75		114'517.15	-709'435.90
<b>1406</b>	<b>Mobilien VV</b>	<b>142'381.00</b>	<b>29'982.60</b>	<b>31'709.60</b>	<b>140'654.00</b>
14060.01	Mobilien Allg. Haushalt	287'107.10	29'982.60		317'089.70
14060.99	WB Mobilien Allg. Haushalt	-144'726.10		31'709.60	-176'435.70
<b>1407</b>	<b>Anlagen im Bau VV</b>	<b>1'589'050.60</b>	<b>1'707'530.10</b>	<b>275'790.55</b>	<b>3'020'790.15</b>
14070.01	Anlagen im Bau Allg. Haushalt	1'383'286.65	1'635'739.85	222'969.75	2'796'056.75
14072.01	Anlagen im Bau Abwasserentsorgung	205'763.95	71'790.25	52'820.80	224'733.40
<b>1409</b>	<b>Übrige Sachanlagen</b>	<b>793'823.00</b>		<b>264'608.00</b>	<b>529'215.00</b>
14099.01	Bestehendes VV 31.12.15 Allgemeiner Haushalt	2'646'072.65			2'646'072.65
14099.99	WB bestehendes VV 31.12.15 Allg. Haushalt	-1'852'249.65		264'608.00	-2'116'857.65
<b>142</b>	<b>Immaterielle Anlagen</b>	<b>150'278.70</b>	<b>167'981.30</b>	<b>45'312.00</b>	<b>272'948.00</b>
<b>1420</b>	<b>Software</b>	<b>50'097.00</b>		<b>34'596.00</b>	<b>15'501.00</b>
14200.01	Informatik Allg. Haushalt	165'228.30			165'228.30
14200.99	WB Informatik Allg. Haushalt	-115'131.30		34'596.00	-149'727.30
<b>1427</b>	<b>Immaterielle Anlagen in Realisierung</b>	<b>6'394.70</b>	<b>167'981.30</b>		<b>174'376.00</b>
14270.01	Immaterielle Anlagen in Realisierung Allg. Haushalt	6'394.70	167'981.30		174'376.00

**Bilanz**

		1.1.2023	Zuwachs	Abgang	31.12.2023
<b>1429</b>	<b>Übrige immaterielle Anlagen</b>	<b>93'787.00</b>		<b>10'716.00</b>	<b>83'071.00</b>
14290.01	übrige immaterielle Anlagen	107'166.25			107'166.25
14290.99	WB immaterielle Anlagen	-13'379.25		10'716.00	-24'095.25
<b>144</b>	<b>Darlehen</b>	<b>3'672'000.00</b>		<b>1'500.00</b>	<b>3'670'500.00</b>
<b>1444</b>	<b>Darlehen an öff. Unternehmungen</b>	<b>3'600'000.00</b>			<b>3'600'000.00</b>
14440.03	EVb AG, Büren	3'600'000.00			3'600'000.00
<b>1446</b>	<b>Darlehen a.priv.Organisationen o.Erwerbszweck</b>	<b>72'000.00</b>		<b>1'500.00</b>	<b>70'500.00</b>
14460.01	Verein Kellertheater Lindenhof	27'000.00		1'500.00	25'500.00
14460.02	Verein FC Büren a.A.	45'000.00			45'000.00
<b>145</b>	<b>Beteiligungen, Grundkapitalien</b>	<b>904'008.00</b>			<b>904'008.00</b>
<b>1454</b>	<b>Beteilig.an öffentl.Unternehmungen</b>	<b>904'006.00</b>			<b>904'006.00</b>
14540.01	Beteiligungen an öffentlichen Unternehmungen	404'006.00			404'006.00
14540.02	Beteiligung an öffentlicher Elektrizitätsversorgung	500'000.00			500'000.00
<b>1455</b>	<b>Beteilig.an privaten Unternehmungen</b>	<b>2.00</b>			<b>2.00</b>
14550.01	Beteiligungen an privaten Unternehmungen	2.00			2.00

**Bilanz**

		1.1.2023	Zuwachs	Abgang	31.12.2023
<b>2</b>	<b>Passiven</b>	<b>26'084'481.17</b>	<b>36'343'937.80</b>	<b>33'433'662.38</b>	<b>28'994'756.59</b>
<b>20</b>	<b>Fremdkapital</b>	<b>12'418'572.47</b>	<b>34'060'591.21</b>	<b>31'987'965.25</b>	<b>14'491'198.43</b>
<b>200</b>	<b>Laufende Verbindlichkeiten</b>	<b>604'608.80</b>	<b>24'964'992.15</b>	<b>24'885'704.10</b>	<b>683'896.85</b>
<b>2000</b>	<b>Lauf. Verb. a. Liefer. u. Leist. v. Dritten</b>	<b>604'408.80</b>	<b>13'242'679.65</b>	<b>13'164'091.60</b>	<b>682'996.85</b>
20000.01	Kreditoren EDV	604'318.30	12'186'506.15	12'108'564.45	682'260.00
20000.02	Arbeitgeberbeitrag FAK		50'692.55	50'692.55	
20000.03	Debi Vorauszahlungen	90.50	646.35		736.85
20000.04	Kreditoren manuell		3'325.00	3'325.00	
20001.01	Abrechnungskonto AHV		449'857.80	449'857.80	
20001.02	Abrechnungskonto Pensionskasse		434'644.75	434'644.75	
20001.03	Kranken- und Unfallversicherungen		97'810.45	97'810.45	
20001.05	Sachversicherungen		19'196.60	19'196.60	
<b>2001</b>	<b>Kontokorrente mit Dritten</b>		<b>1'474.45</b>	<b>774.45</b>	<b>700.00</b>
20012.20	Durchgangskonto		1'474.45	774.45	700.00
<b>2002</b>	<b>Steuern</b>		<b>109'988.75</b>	<b>109'988.75</b>	
20022.01	UST Schwimmbad		-17.35	-17.35	
20022.31	UST Abfallbeseitigung		-0.05	-0.05	
20022.80	Kreditor MWST Abrechnungskonto		110'006.15	110'006.15	
<b>2005</b>	<b>Interne Kontokorrente</b>		<b>11'610'849.30</b>	<b>11'610'849.30</b>	
20050.02	Durchgangskonto Regionaler Sozialdienst (KLIB HRM2)		7'996'017.35	7'996'017.35	
20053.01	Durchgangskonto Besoldungen		3'614'831.95	3'614'831.95	
<b>2006</b>	<b>Depotgelder und Kautionen</b>	<b>200.00</b>			<b>200.00</b>
20060.01	Depot Tagesschule	200.00			200.00
<b>201</b>	<b>Kurzfristige Finanzverbindlichkeiten</b>	<b>1'000'000.00</b>	<b>8'000'000.00</b>	<b>4'000'000.00</b>	<b>5'000'000.00</b>
<b>2010</b>	<b>Verbindlichkeiten ggü. Finanzintermediären</b>	<b>1'000'000.00</b>	<b>1'000'000.00</b>	<b>2'000'000.00</b>	
20102.12	BLKB Baselland, -0.20%, 26.01.22-26.01.23	1'000'000.00		1'000'000.00	
20103.04	Auffangeinrichtung BVG, 1.49%, 24.01.-24.07.2023		1'000'000.00	1'000'000.00	
<b>2011</b>	<b>Verb. ggü. Gemeinwesen u. Gde. verbänden</b>		<b>4'000'000.00</b>	<b>2'000'000.00</b>	<b>2'000'000.00</b>

**Bilanz**

		<b>1.1.2023</b>	<b>Zuwachs</b>	<b>Abgang</b>	<b>31.12.2023</b>
20110.01	EWG Grindelwald, 1.70%, 08.06.-10.07.2023		1'000'000.00	1'000'000.00	
20110.02	EWG Bassersdorf, 1.92%, 11.09.-11.12.2023		1'000'000.00	1'000'000.00	
20110.03	EWG Spreitenbach, 1.82%, 12.12.23-12.03.24		2'000'000.00		2'000'000.00
<b>2014</b>	<b>Kurzfrist.Anteil langfrist.Verbindlichkeiten</b>		<b>3'000'000.00</b>		<b>3'000'000.00</b>
20144.01	Kurzfr. Anteil von langfristigen Darlehen		3'000'000.00		3'000'000.00
<b>204</b>	<b>Passive Rechnungsabgrenzungen</b>	<b>42'794.60</b>	<b>55'320.99</b>	<b>42'794.60</b>	<b>55'320.99</b>
<b>2040</b>	<b>Personalaufwand</b>		<b>5'000.00</b>		<b>5'000.00</b>
20400.01	PRA Personalaufwand		5'000.00		5'000.00
<b>2041</b>	<b>Sach- und übriger Betriebsaufwand</b>	<b>13'700.00</b>	<b>25'900.00</b>	<b>13'700.00</b>	<b>25'900.00</b>
20410.01	PRA Sach- und übriger Betriebsaufwand	13'700.00	25'900.00	13'700.00	25'900.00
<b>2043</b>	<b>Transfers der Erfolgsrechnung</b>	<b>10'890.60</b>	<b>3'063.99</b>	<b>10'890.60</b>	<b>3'063.99</b>
20430.01	PRA Transfer der ER	10'890.60	3'063.99	10'890.60	3'063.99
<b>2044</b>	<b>Finanzaufwand / Finanzertrag</b>	<b>18'204.00</b>	<b>21'357.00</b>	<b>18'204.00</b>	<b>21'357.00</b>
20440.01	PRA Finanzaufwand/Finanzertrag	18'204.00	21'357.00	18'204.00	21'357.00
<b>205</b>	<b>Kurzfristige Rückstellungen</b>	<b>426'871.02</b>	<b>23'385.12</b>	<b>1'900.00</b>	<b>448'356.14</b>
<b>2050</b>	<b>Kurzfrist.Rückstellungen a.Mehrleist.d.Personals</b>	<b>426'871.02</b>	<b>23'385.12</b>	<b>1'900.00</b>	<b>448'356.14</b>
20500.01	KR aus Mehrleistungen Personal	104'000.00	19'500.00	1'900.00	121'600.00
20500.02	KR aus Mehrleistung Lehrpersonal Regelschule	322'871.02	3'885.12		326'756.14
<b>206</b>	<b>Langfristige Finanzverbindlichkeiten</b>	<b>10'000'000.00</b>	<b>1'000'000.00</b>	<b>3'000'000.00</b>	<b>8'000'000.00</b>
<b>2064</b>	<b>Darlehen, Schuldscheine</b>	<b>10'000'000.00</b>	<b>1'000'000.00</b>	<b>3'000'000.00</b>	<b>8'000'000.00</b>
20640.29	AHV Genf, 0.40%, 04.05.15-05.05.25	2'000'000.00			2'000'000.00
20640.34	SUVA Luzern, 0.26%, 06.06.18-06.06.24	1'000'000.00		1'000'000.00	
20640.35	AHV Genf, 0.15%, 10.02.20-11.02.30	1'000'000.00			1'000'000.00
20640.36	AHV Genf, 0.40%, 29.07.20-29.07.30	2'000'000.00			2'000'000.00
20640.37	VZ Depotbank, 0.22%, 11.02.21-11.02.31	2'000'000.00			2'000'000.00
20640.38	SUVA Luzern, 1.69%, 30.11.22-29.11.24	2'000'000.00		2'000'000.00	
20640.39	Postfinance AG, 1.53%, 01.12.23-01.12.26		1'000'000.00		1'000'000.00
<b>208</b>	<b>Langfristige Rückstellungen</b>	<b>183'000.00</b>	<b>11'600.00</b>	<b>42'600.00</b>	<b>152'000.00</b>

**Bilanz**

		<b>1.1.2023</b>	<b>Zuwachs</b>	<b>Abgang</b>	<b>31.12.2023</b>
<b>2089</b>	<b>Übr.langfr.Rückstellungen der ER</b>	<b>183'000.00</b>	<b>11'600.00</b>	<b>42'600.00</b>	<b>152'000.00</b>
20890.01	Rückstellungen Steuerteilungen NP/JP	183'000.00	11'600.00	42'600.00	152'000.00
<b>209</b>	<b>Verbindlichk.ggü.SF u.Fonds im FK</b>	<b>161'298.05</b>	<b>5'292.95</b>	<b>14'966.55</b>	<b>151'624.45</b>
<b>2092</b>	<b>Verbindlichk.ggü.Legaten u. Stiftungen o.eig. Rechtspersönlichkeit im FK</b>	<b>161'298.05</b>	<b>5'292.95</b>	<b>14'966.55</b>	<b>151'624.45</b>
20920.01	Kühnel Reisefonds	22'200.00	188.70	188.70	22'200.00
20920.02	Grabunterhalte	12'384.50	3'892.40	2'096.80	14'180.10
20920.04	Hauenstein-Legat	15'681.65	81.10	12'281.05	3'481.70
20920.07	Spezialfonds Schule	51'988.70	628.90	400.00	52'217.60
20920.10	Seniorenfahrt	59'043.20	501.85		59'545.05
<b>29</b>	<b>Eigenkapital</b>	<b>13'665'908.70</b>	<b>2'283'346.59</b>	<b>1'445'697.13</b>	<b>14'503'558.16</b>
<b>290</b>	<b>Verpfl.(+),Vorschüsse(-)ggü.Spezialfin.</b>	<b>2'302'576.72</b>	<b>234'101.57</b>	<b>29'520.44</b>	<b>2'507'157.85</b>
<b>2900</b>	<b>Spezialfinanzierungen im EK</b>	<b>2'302'576.72</b>	<b>234'101.57</b>	<b>29'520.44</b>	<b>2'507'157.85</b>
29002.21	Spezialfinanzierung Abwasserentsorgung	1'923'148.82	234'101.57		2'157'250.39
29003.31	Spezialfinanzierung Abfall	379'427.90		29'520.44	349'907.46
<b>293</b>	<b>Vorfinanzierungen</b>	<b>4'041'929.89</b>	<b>258'055.00</b>	<b>190'265.99</b>	<b>4'109'718.90</b>
<b>2930</b>	<b>Vorfinanzierungen</b>	<b>4'041'929.89</b>	<b>258'055.00</b>	<b>190'265.99</b>	<b>4'109'718.90</b>
29300.01	Vorfinanzierung Kulturgüter/Landschaftspflege	11'826.40			11'826.40
29302.21	Spezialfinanzierung Werterhalt Abwasserentsorgung	4'030'103.49	258'055.00	190'265.99	4'097'892.50
<b>294</b>	<b>Reserven</b>	<b>261'257.14</b>	<b>1'078'943.49</b>		<b>1'340'200.63</b>
<b>2940</b>	<b>Finanzpolitische Reserve</b>	<b>261'257.14</b>	<b>1'078'943.49</b>		<b>1'340'200.63</b>
29400.01	Finanzpolitische Reserve	261'257.14	1'078'943.49		1'340'200.63
<b>296</b>	<b>Neubewertungsreserve Finanzvermögen</b>	<b>1'713'197.41</b>		<b>513'664.17</b>	<b>1'199'533.24</b>
<b>2960</b>	<b>Neubewertungsreserve Finanzvermögen</b>	<b>1'713'197.41</b>		<b>513'664.17</b>	<b>1'199'533.24</b>
29600.01	Neubewertungsreserve Finanzvermögen	1'540'992.51		513'664.17	1'027'328.34
29601.01	Schwankungsreserve Finanzvermögen	172'204.90			172'204.90
<b>299</b>	<b>Bilanzüberschuss /-fehlbetrag</b>	<b>5'346'947.54</b>	<b>712'246.53</b>	<b>712'246.53</b>	<b>5'346'947.54</b>

**Bilanz**

		<b>1.1.2023</b>	<b>Zuwachs</b>	<b>Abgang</b>	<b>31.12.2023</b>
<b>2990</b>	<b>Jahresergebnis</b>	<b>712'246.53</b>		<b>712'246.53</b>	
29900.01	Jahresergebnis allgemeiner Haushalt	712'246.53		712'246.53	
<b>2999</b>	<b>Kumulierte Ergebnisse der Vorjahre</b>	<b>4'634'701.01</b>	<b>712'246.53</b>		<b>5'346'947.54</b>
29990.01	Kumulierte Ergebnisse der Vorjahre	4'634'701.01	712'246.53		5'346'947.54

## Erfolgsrechnung

		Rechnung 2023		Budget 2023		Rechnung 2022	
		Aufwand	Ertrag	Aufwand	Ertrag	Aufwand	Ertrag
<b>ERFOLGSRECHNUNG</b>		<b>24'639'727.06</b>	<b>24'639'727.06</b>	<b>24'315'300.00</b>	<b>24'315'300.00</b>	<b>24'286'836.49</b>	<b>24'286'836.49</b>
<b>0</b>	<b>Allgemeine Verwaltung</b>	<b>1'808'526.79</b>	<b>275'806.88</b>	<b>1'853'100.00</b>	<b>274'000.00</b>	<b>1'764'663.60</b>	<b>257'483.54</b>
	Nettoaufwand		1'532'719.91		1'579'100.00		1'507'180.06
<b>01</b>	<b>Legislative und Exekutive</b>	<b>256'111.05</b>	<b>7'072.25</b>	<b>253'450.00</b>	<b>7'000.00</b>	<b>244'735.08</b>	<b>6'919.45</b>
	Nettoaufwand		249'038.80		246'450.00		237'815.63
<b>011</b>	<b>Legislative</b>	<b>62'690.45</b>	<b>48.70</b>	<b>63'500.00</b>		<b>50'199.93</b>	<b>47.45</b>
	Nettoaufwand		62'641.75		63'500.00		50'152.48
<b>0110</b>	<b>Legislative</b>	<b>62'690.45</b>	<b>48.70</b>	<b>63'500.00</b>		<b>50'199.93</b>	<b>47.45</b>
3000.01	Löhne, Entschädigungen, Tag- und Sitzungsgelder	4'450.00		6'000.00		4'000.00	
3102.01	Drucksachen	13'406.10		15'000.00		13'874.80	
3105.02	Verpflegung Gemeindeversammlung	1'124.50		1'500.00		382.50	
3109.01	Übriger Material- und Warenaufwand	353.70		1'500.00			
3130.02	Porto	6'931.85		11'000.00		11'260.28	
3130.07	Dienstleistungen Dritter	11'933.35		9'000.00		5'243.55	
3130.50	Honorar Revision	15'042.75		13'500.00		13'438.80	
3132.01	Honorare Berater, Gutachter, Experten	1'548.20					
3153.01	Unterhalt Informatik (Hardware)	5'900.00		4'000.00			
3636.01	Beiträge an Parteien	2'000.00		2'000.00		2'000.00	
4260.01	Rückerstattungen		48.70				47.45
<b>012</b>	<b>Exekutive</b>	<b>193'420.60</b>	<b>7'023.55</b>	<b>189'950.00</b>	<b>7'000.00</b>	<b>194'535.15</b>	<b>6'872.00</b>
	Nettoaufwand		186'397.05		182'950.00		187'663.15
<b>0120</b>	<b>Exekutive</b>	<b>193'420.60</b>	<b>7'023.55</b>	<b>189'950.00</b>	<b>7'000.00</b>	<b>194'535.15</b>	<b>6'872.00</b>
3000.01	Löhne, Entschädigungen, Tag- und Sitzungsgelder	97'259.30		99'900.00		98'026.00	
3010.01	Löhne Verwaltungs- und Betriebspersonal	18'843.75		12'300.00		6'193.75	
3050.01	AG-Beiträge AHV, IV, EO, ALV, Verwaltungskosten	15'308.70		13'000.00		12'106.90	
3052.01	AG-Beiträge Pensionskasse	2'614.20		2'700.00		2'397.00	
3053.01	AG-Beiträge Unfallversicherung	26.05		300.00			
3054.01	AG-Beiträge Familienausgleichskasse	1'405.45		1'700.00		1'411.75	
3055.01	AG-Beiträge Krankentaggeldversicherung	0.95					
3090.01	Aus- und Weiterbildung	1'260.00		1'500.00		4'491.75	
3102.01	Drucksachen	465.65		300.00		484.70	
3113.01	Anschaffungen Informatik (Hardware)	6'200.00		3'300.00		1'000.00	
3130.07	Dienstleistungen Dritter	4'738.80		10'000.00		16'144.50	



## Erfolgsrechnung

		Rechnung 2023		Budget 2023		Rechnung 2022	
		Aufwand	Ertrag	Aufwand	Ertrag	Aufwand	Ertrag
3132.01	Honorare Berater, Gutachter, Experten					1'260.00	
3134.01	Sachversicherungsprämien	61.55		50.00		-29.05	
3170.01	Reisekosten und Spesen	15'913.70		16'300.00		16'636.30	
3170.04	Fahrzeugspesen	6'162.40		6'600.00		6'180.20	
3199.01	Gemeinderatskredit	23'160.10		22'000.00		28'231.35	
4260.01	Rückerstattungen		7'023.55		7'000.00		6'872.00
<b>02</b>	<b>Allgemeine Dienste</b>	<b>1'552'415.74</b>	<b>268'734.63</b>	<b>1'599'650.00</b>	<b>267'000.00</b>	<b>1'519'928.52</b>	<b>250'564.09</b>
	Nettoaufwand		1'283'681.11		1'332'650.00		1'269'364.43
<b>022</b>	<b>Allgemeine Dienste</b>	<b>1'421'968.69</b>	<b>221'133.08</b>	<b>1'453'150.00</b>	<b>211'800.00</b>	<b>1'393'181.42</b>	<b>203'042.54</b>
	Nettoaufwand		1'200'835.61		1'241'350.00		1'190'138.88
<b>0220</b>	<b>Allgemeine Dienste, übrige</b>	<b>1'421'968.69</b>	<b>221'133.08</b>	<b>1'453'150.00</b>	<b>211'800.00</b>	<b>1'393'181.42</b>	<b>203'042.54</b>
3010.01	Löhne Verwaltungs- und Betriebspersonal	868'782.35		869'900.00		866'038.55	
3010.09	Rückerstattungen (EO, KTG, UVG)	-5'454.20		-1'000.00		-2'872.35	
3040.01	Kinder- und Ausbildungszulagen	10'017.50		9'000.00		8'933.45	
3050.01	AG-Beiträge AHV, IV, EO, ALV, Verwaltungskosten	58'511.25		60'900.00		55'151.25	
3052.01	AG-Beiträge Pensionskasse	69'217.30		71'000.00		62'019.05	
3053.01	AG-Beiträge Unfallversicherung	6'599.55		7'200.00		6'706.00	
3054.01	AG-Beiträge Familienausgleichskasse	12'840.90		13'000.00		12'784.45	
3055.01	AG-Beiträge Krankentaggeldversicherung	5'623.55		5'400.00		5'616.70	
3090.01	Aus- und Weiterbildung	24'640.00		24'800.00		20'215.65	
3091.01	Personalwerbung	290.80		2'000.00			
3099.01	Übriger Personalaufwand	16'104.70		14'400.00		12'062.40	
3100.01	Büromaterial	15'569.60		14'000.00		16'114.95	
3101.01	Betriebs-, Verbrauchsmaterial	664.05		1'000.00		650.05	
3102.01	Drucksachen	639.85		5'000.00		1'586.45	
3102.02	Publikationen	5'231.00		4'000.00		4'097.15	
3103.01	Fachliteratur, Zeitschriften	1'666.00		1'600.00		1'663.35	
3110.01	Anschaffungen Büromöbel, -geräte	3'331.30		2'400.00		5'509.45	
3113.01	Anschaffungen Informatik (Hardware)	9'617.15		9'000.00		5'997.05	
3118.01	Anschaffungen Informatik (Software)	240.85		500.00		268.30	
3130.00	Post- und Bankgebühren	2'724.77		2'600.00		2'429.95	
3130.01	Telefongebühren	4'580.71		5'500.00		4'355.25	
3130.02	Porto	8'435.16		7'500.00		9'973.57	
3130.03	Betriebskosten	1'955.35		1'500.00		1'398.40	
3130.04	Kostenanteil amtliche Bewertung	7'563.40		10'000.00		7'686.55	
3130.07	Dienstleistungen Dritter					30.00	
3132.01	Honorare Berater, Gutachter, Experten	668.85		10'400.00		6'407.05	

## Erfolgsrechnung

		Rechnung 2023		Budget 2023		Rechnung 2022	
		Aufwand	Ertrag	Aufwand	Ertrag	Aufwand	Ertrag
3133.01	Informatik Support, Kosten Rechenzentrum	71'169.95		74'200.00		74'169.23	
3134.01	Sachversicherungsprämien	6'117.20		6'300.00		4'930.95	
3150.01	Unterhalt Büromöbel, -geräte	1'895.45		3'200.00		668.35	
3158.01	Unterhalt Informatik (Software)	59'806.85		69'500.00		49'417.70	
3160.01	Miete Bauverwaltung	22'000.00		22'000.00		22'000.00	
3161.01	Miete Fotokopierer/Drucker	13'773.60		12'650.00		12'245.00	
3170.01	Reisekosten und Spesen	3'735.55		3'000.00		3'529.60	
3170.04	Fahrzeugspesen	4'171.75		4'100.00		4'008.10	
3190.01	Schadenersatzleistungen			1'000.00			
3320.01	Planmässige Abschreibungen Hard- und Software	21'083.00		19'550.00		21'083.55	
3499.02	Negativzinsen Bank- und Postkonto			500.00		793.87	
3611.01	Entschädigungen an Kanton (Servicegebühren)	52'589.20		50'000.00		51'791.00	
3636.10	Gemeindebeiträge	27'214.40		28'650.00		26'821.40	
3707.01	Private Haushalte Schiffsbillette	8'350.00		6'900.00		6'900.00	
4210.04	Gebühren Fremdenkontrolle		1'080.00		1'000.00		1'170.00
4240.01	Dienstleistungen FV für Dritte		28'500.00		28'500.00		28'882.50
4240.02	Dienstleistungen BV für Dritte		22'142.35		23'000.00		20'666.15
4240.03	Dienstleistungen GS für Dritte		6'260.00		1'200.00		1'200.00
4250.01	Verkaufserlöse		875.70		400.00		135.30
4260.01	Rückerstattungen		9'249.13		10'000.00		6'491.59
4611.01	Entschädigung Registerführung		3'702.00		3'100.00		3'666.00
4612.21	Interne Verrechnung Personalaufwand (SF)		49'212.00		45'500.00		47'639.00
4699.10	Überschussbeteiligung		1'913.45		1'000.00		
4707.01	Private Haushalte Schiffsbillette		8'350.00		6'900.00		6'900.00
4910.01	Interne Verrechnungen Personalaufwand		84'854.00		88'100.00		86'292.00
4950.01	Interne Verrechnung von plan- und		4'994.45		3'100.00		
<b>029</b>	<b>Verwaltungsliegenschaften</b>	<b>130'447.05</b>	<b>47'601.55</b>	<b>146'500.00</b>	<b>55'200.00</b>	<b>126'747.10</b>	<b>47'521.55</b>
	Nettoaufwand		82'845.50		91'300.00		79'225.55
<b>0290</b>	<b>Verwaltungsliegenschaften</b>	<b>130'447.05</b>	<b>47'601.55</b>	<b>146'500.00</b>	<b>55'200.00</b>	<b>126'747.10</b>	<b>47'521.55</b>
3010.01	Löhne Verwaltungs- und Betriebspersonal	46'289.50		46'000.00		42'814.60	
3040.01	Kinder- und Ausbildungszulagen	1'434.10		1'300.00		1'354.50	
3050.01	AG-Beiträge AHV, IV, EO, ALV, Verwaltungskosten	2'993.00		3'200.00		2'767.70	
3052.01	AG-Beiträge Pensionskasse	2'163.80		1'800.00		1'785.30	
3053.01	AG-Beiträge Unfallversicherung	353.60		400.00		320.90	
3054.01	AG-Beiträge Familienausgleichskasse	694.70		700.00		642.60	
3055.01	AG-Beiträge Krankentaggeldversicherung	287.15		300.00		265.45	
3101.01	Betriebs-, Verbrauchsmaterial	5'557.45		7'000.00		6'571.70	
3111.01	Anschaffungen Maschinen, Geräte	659.00		1'200.00			

## Erfolgsrechnung

		Rechnung 2023		Budget 2023		Rechnung 2022	
		Aufwand	Ertrag	Aufwand	Ertrag	Aufwand	Ertrag
3120.01	Ver- und Entsorgung Liegenschaften	32'852.35		40'000.00		29'954.30	
3134.01	Sachversicherungsprämien	4'181.10		4'300.00		3'754.55	
3144.01	Unterhalt Liegenschaften	25'145.25		28'100.00		28'290.50	
3150.01	Unterhalt Büromöbel, -geräte	3'031.30		3'000.00		2'194.65	
3151.01	Unterhalt Maschinen, Geräte	353.25		1'800.00		720.35	
3170.01	Reisekosten und Spesen			500.00			
3300.40	Planmässige Abschreibungen Hochbauten VV	1'884.00		1'900.00		1'884.00	
3910.01	Interne Verrechnungen Personalaufwand	2'567.50		5'000.00		3'426.00	
4260.01	Rückerstattungen		4'365.55		11'300.00		3'996.05
4470.01	Pacht- und Mietzinse VV		7'736.00		7'500.00		7'975.50
4472.01	Vergütung für Benützungen Liegenschaften VV		100.00		1'000.00		150.00
4920.01	Interne Verrechnung Mieten		35'400.00		35'400.00		35'400.00
<b>1</b>	<b>Öffentliche Ordnung und Sicherheit, Verteidigung</b>	<b>618'442.30</b>	<b>1'041'787.25</b>	<b>658'600.00</b>	<b>941'500.00</b>	<b>577'696.44</b>	<b>927'386.50</b>
	Nettoertrag	423'344.95		282'900.00		349'690.06	
<b>11</b>	<b>Öffentliche Sicherheit</b>	<b>83'910.15</b>		<b>83'100.00</b>		<b>72'731.35</b>	
	Nettoaufwand		83'910.15		83'100.00		72'731.35
<b>111</b>	<b>Polizei</b>	<b>83'910.15</b>		<b>83'100.00</b>		<b>72'731.35</b>	
	Nettoaufwand		83'910.15		83'100.00		72'731.35
<b>1110</b>	<b>Polizei</b>	<b>83'910.15</b>		<b>83'100.00</b>		<b>72'731.35</b>	
3010.01	Löhne Verwaltungs- und Betriebspersonal	41'955.40		39'600.00		40'861.65	
3010.09	Rückerstattungen (EO, KTG, UVG)					-6'438.85	
3050.01	AG-Beiträge AHV, IV, EO, ALV, Verwaltungskosten	2'556.75		2'800.00		1'579.20	
3052.01	AG-Beiträge Pensionskasse	3'561.30		3'800.00		2'665.35	
3053.01	AG-Beiträge Unfallversicherung	302.00		300.00		246.45	
3054.01	AG-Beiträge Familienausgleichskasse	593.30		600.00		484.95	
3055.01	AG-Beiträge Krankentaggeldversicherung	245.40		200.00		200.50	
3113.01	Anschaffungen Informatik (Hardware)	51.05					
3130.08	Dienstleistungen Securitas	24'610.85		26'000.00		23'393.50	
3133.01	Informatik Support, Kosten Rechenzentrum	50.35					
3134.01	Sachversicherungsprämien	86.45		100.00		80.20	
3170.01	Reisekosten und Spesen	300.00		300.00		300.00	
3170.04	Fahrzeugspesen	1'000.20		1'000.00		1'000.20	
3631.10	LA-Beitrag an Kanton Bern	8'424.90		8'400.00		8'358.20	
3950.01	Interne Verrechnung von plan- und	172.20					
<b>14</b>	<b>Allgemeines Rechtswesen</b>	<b>139'189.00</b>	<b>709'852.40</b>	<b>156'550.00</b>	<b>603'000.00</b>	<b>156'508.75</b>	<b>658'820.45</b>

## Erfolgsrechnung

		Rechnung 2023		Budget 2023		Rechnung 2022	
		Aufwand	Ertrag	Aufwand	Ertrag	Aufwand	Ertrag
	Nettoertrag	570'663.40		446'450.00		502'311.70	
<b>140</b>	<b>Allgemeines Rechtswesen</b>	<b>139'189.00</b>	<b>709'852.40</b>	<b>156'550.00</b>	<b>603'000.00</b>	<b>156'508.75</b>	<b>658'820.45</b>
	Nettoertrag	570'663.40		446'450.00		502'311.70	
<b>1400</b>	<b>Allgemeines Rechtswesen</b>	<b>139'189.00</b>	<b>191'494.90</b>	<b>156'550.00</b>	<b>123'000.00</b>	<b>156'508.75</b>	<b>159'836.95</b>
3000.01	Löhne, Entschädigungen, Tag- und Sitzungsgelder	2'220.00		1'000.00		1'800.00	
3010.01	Löhne Verwaltungs- und Betriebspersonal	12'097.80		12'000.00		11'043.30	
3050.01	AG-Beiträge AHV, IV, EO, ALV, Verwaltungskosten	744.75		800.00		698.65	
3052.01	AG-Beiträge Pensionskasse	771.20		1'100.00		833.10	
3053.01	AG-Beiträge Unfallversicherung	95.95		100.00		87.80	
3054.01	AG-Beiträge Familienausgleichskasse	172.75		200.00		162.25	
3055.01	AG-Beiträge Krankentaggeldversicherung	71.30		100.00		67.05	
3130.01	Telefongebühren			1'700.00		3'450.00	
3130.02	Porto	643.50		500.00		681.40	
3130.05	Gebühren Einwohner- und Fremdenkontrolle	31'649.35		23'000.00		27'776.90	
3130.06	Gebühren Baubewilligungen	37'235.50		42'000.00		57'681.30	
3130.07	Dienstleistungen Dritter					313.50	
3132.10	Nachführung Vermessungswesen	13'212.20		13'200.00		6'178.05	
3133.01	Informatik Support, Kosten Rechenzentrum			2'100.00		1'844.35	
3134.01	Sachversicherungsprämien	24.95		50.00		22.65	
3170.01	Reisekosten und Spesen			100.00			
3181.01	Tatsächliche Forderungsverluste	72.50				108.30	
3199.02	Sachaufwand Markt	25'640.35		28'000.00		26'296.65	
3320.91	Planmässige Abschreibungen übrige immaterielle Anlagen	2'662.00		2'700.00		2'662.00	
3910.01	Interne Verrechnungen Personalaufwand	11'874.90		27'900.00		14'801.50	
4210.01	Gebühren Einwohnerkontrolle		10'018.80		11'000.00		7'601.75
4210.02	Gebühren Einbürgerungen		9'200.00		5'000.00		5'750.00
4210.03	Gebühren Bauverwaltung		113'285.90		65'000.00		87'899.40
4210.04	Gebühren Fremdenkontrolle		36'908.70		24'000.00		34'082.30
4210.05	Gebühren Markt		21'485.00		18'000.00		22'940.00
4260.01	Rückerstattungen		570.00				1'563.50
4290.01	Übrige Entgelte		26.50				
<b>1402</b>	<b>Kinder- und Erwachsenenschutz</b>		<b>518'357.50</b>		<b>480'000.00</b>		<b>498'983.50</b>
4611.03	Besoldungskosten Sozialdienste KES		518'357.50		480'000.00		498'983.50
<b>15</b>	<b>Feuerwehr</b>	<b>303'682.25</b>	<b>289'266.85</b>	<b>300'000.00</b>	<b>285'000.00</b>	<b>291'297.50</b>	<b>264'466.05</b>
	Nettoaufwand		14'415.40		15'000.00		26'831.45

## Erfolgsrechnung

		Rechnung 2023		Budget 2023		Rechnung 2022	
		Aufwand	Ertrag	Aufwand	Ertrag	Aufwand	Ertrag
<b>150</b>	<b>Feuerwehr</b>	<b>303'682.25</b>	<b>289'266.85</b>	<b>300'000.00</b>	<b>285'000.00</b>	<b>291'297.50</b>	<b>264'466.05</b>
	Nettoaufwand		14'415.40		15'000.00		26'831.45
<b>1500</b>	<b>Feuerwehr</b>	<b>303'682.25</b>	<b>289'266.85</b>	<b>300'000.00</b>	<b>285'000.00</b>	<b>291'297.50</b>	<b>264'466.05</b>
3160.03	Miete Feuerwehrmagazin	30'199.20		30'000.00		30'199.20	
3181.01	Tatsächliche Forderungsverluste	13'176.45		10'000.00		5'407.70	
3632.00	Beitrag Regio FW Büren BRALOM	260'306.60		260'000.00		255'690.60	
4200.01	Feuerwehrrersatzabgaben		273'483.05		270'000.00		261'098.30
4260.01	Rückerstattungen		15'783.80		15'000.00		3'367.75
<b>16</b>	<b>Verteidigung</b>	<b>91'660.90</b>	<b>42'668.00</b>	<b>118'950.00</b>	<b>53'500.00</b>	<b>57'158.84</b>	<b>4'100.00</b>
	Nettoaufwand		48'992.90		65'450.00		53'058.84
<b>161</b>	<b>Militärische Verteidigung</b>	<b>1'177.70</b>		<b>2'150.00</b>		<b>482.30</b>	
	Nettoaufwand		1'177.70		2'150.00		482.30
<b>1610</b>	<b>Militärische Verteidigung</b>	<b>1'177.70</b>		<b>2'150.00</b>		<b>482.30</b>	
3134.01	Sachversicherungsprämien	134.35		150.00		131.45	
3144.01	Unterhalt Liegenschaften	1'043.35		2'000.00		350.85	
<b>162</b>	<b>Zivile Verteidigung</b>	<b>90'483.20</b>	<b>42'668.00</b>	<b>116'800.00</b>	<b>53'500.00</b>	<b>56'676.54</b>	<b>4'100.00</b>
	Nettoaufwand		47'815.20		63'300.00		52'576.54
<b>1620</b>	<b>Zivilschutz</b>	<b>90'483.20</b>	<b>42'668.00</b>	<b>116'800.00</b>	<b>53'500.00</b>	<b>56'676.54</b>	<b>4'100.00</b>
3120.01	Ver- und Entsorgung Liegenschaften	3'351.55		3'000.00		4'771.95	
3132.01	Honorare Berater, Gutachter, Experten	500.00				500.00	
3134.01	Sachversicherungsprämien	944.65		1'000.00		848.45	
3144.01	Unterhalt Liegenschaften	41'165.85		51'900.00		1'024.75	
3160.07	Miete Sirenenstandort	300.00		900.00		300.00	
3632.01	Beitrag GV öffentliche Sicherheit	44'221.15		60'000.00		49'231.39	
4631.01	Beitrag Kanton Bern		42'668.00		53'500.00		4'100.00
<b>2</b>	<b>Bildung</b>	<b>5'105'431.38</b>	<b>1'707'471.70</b>	<b>5'141'450.00</b>	<b>1'712'950.00</b>	<b>5'294'750.74</b>	<b>1'677'879.50</b>
	Nettoaufwand		3'397'959.68		3'428'500.00		3'616'871.24
<b>21</b>	<b>Obligatorische Schule</b>	<b>3'794'257.79</b>	<b>746'715.50</b>	<b>3'745'500.00</b>	<b>698'600.00</b>	<b>3'930'357.38</b>	<b>682'012.55</b>
	Nettoaufwand		3'047'542.29		3'046'900.00		3'248'344.83
<b>211</b>	<b>Eingangsstufe</b>	<b>271'242.11</b>		<b>260'050.00</b>		<b>283'819.38</b>	
	Nettoaufwand		271'242.11		260'050.00		283'819.38

## Erfolgsrechnung

		Rechnung 2023		Budget 2023		Rechnung 2022	
		Aufwand	Ertrag	Aufwand	Ertrag	Aufwand	Ertrag
<b>2110</b>	<b>Kindergarten</b>	<b>271'242.11</b>		<b>260'050.00</b>		<b>283'819.38</b>	
3010.01	Löhne Verwaltungs- und Betriebspersonal	18'269.60		21'000.00		19'224.60	
3050.01	AG-Beiträge AHV, IV, EO, ALV, Verwaltungskosten	1'178.20		1'500.00		1'223.25	
3052.01	AG-Beiträge Pensionskasse	1'468.60		1'800.00		1'484.70	
3053.01	AG-Beiträge Unfallversicherung	138.95		200.00		140.75	
3054.01	AG-Beiträge Familienausgleichskasse	273.35		300.00		284.00	
3055.01	AG-Beiträge Krankentaggeldversicherung	113.05		100.00		112.50	
3101.01	Betriebs-, Verbrauchsmaterial	5'805.30		6'000.00		3'184.45	
3101.02	Reinigungs-, Waschmittel	69.95		1'000.00		175.75	
3120.01	Ver- und Entsorgung Liegenschaften	20'461.50		22'600.00		19'889.45	
3134.01	Sachversicherungsprämien	1'801.20		1'850.00		1'620.15	
3144.01	Unterhalt Liegenschaften	28'556.50		24'500.00		28'693.75	
3161.01	Miete Fotokopierer/Drucker	2'093.30		2'200.00		1'826.25	
3611.10	Beitrag an Kanton Bern, Lohnanteile	191'012.61		177'000.00		205'959.78	
<b>214</b>	<b>Musikschulen</b>	<b>165'311.95</b>		<b>195'250.00</b>		<b>177'063.45</b>	
	Nettoaufwand		165'311.95		195'250.00		177'063.45
<b>2140</b>	<b>Musikschule</b>	<b>165'311.95</b>		<b>195'250.00</b>		<b>177'063.45</b>	
3635.10	Beiträge Musikschulen	165'311.95		195'250.00		177'063.45	
<b>217</b>	<b>Schulliegenschaften</b>	<b>839'347.36</b>	<b>62'311.00</b>	<b>840'000.00</b>	<b>54'700.00</b>	<b>808'459.15</b>	<b>64'017.75</b>
	Nettoaufwand		777'036.36		785'300.00		744'441.40
<b>2170</b>	<b>Schulliegenschaften</b>	<b>839'347.36</b>	<b>62'311.00</b>	<b>840'000.00</b>	<b>54'700.00</b>	<b>808'459.15</b>	<b>64'017.75</b>
3000.01	Löhne, Entschädigungen, Tag- und Sitzungsgelder	1'950.00		1'000.00		1'400.00	
3010.01	Löhne Verwaltungs- und Betriebspersonal	267'453.95		258'000.00		259'592.45	
3010.09	Rückerstattungen (EO, KTG, UVG)	-124.50				-4'382.00	
3040.01	Kinder- und Ausbildungszulagen	1'543.65		1'400.00		1'382.65	
3049.01	Arbeitskleider	482.30					
3050.01	AG-Beiträge AHV, IV, EO, ALV, Verwaltungskosten	16'926.80		18'000.00		15'439.40	
3052.01	AG-Beiträge Pensionskasse	16'445.40		15'000.00		15'018.40	
3053.01	AG-Beiträge Unfallversicherung	2'102.50		2'000.00		1'969.45	
3054.01	AG-Beiträge Familienausgleichskasse	3'928.25		3'800.00		3'698.10	
3055.01	AG-Beiträge Krankentaggeldversicherung	1'715.55		1'600.00		1'632.90	
3090.01	Aus- und Weiterbildung	6'686.95		6'750.00		2'850.00	
3101.01	Betriebs-, Verbrauchsmaterial	19'942.35		20'000.00		19'463.80	
3101.02	Reinigungs-, Waschmittel	5'955.10		6'000.00		4'800.95	
3111.01	Anschaffungen Maschinen, Geräte	22'071.50		27'800.00		12'135.00	

## Erfolgsrechnung

		Rechnung 2023		Budget 2023		Rechnung 2022	
		Aufwand	Ertrag	Aufwand	Ertrag	Aufwand	Ertrag
3113.01	Anschaffungen Informatik (Hardware)	651.05					
3120.01	Ver- und Entsorgung Liegenschaften	141'176.85		136'500.00		147'597.20	
3130.07	Dienstleistungen Dritter	2'349.40				670.00	
3133.01	Informatik Support, Kosten Rechenzentrum	4'073.05		4'300.00		3'787.86	
3134.01	Sachversicherungsprämien	20'419.20		17'200.00		17'142.65	
3137.01	Steuern und Abgaben	144.85				300.00	
3144.01	Unterhalt Liegenschaften	113'895.80		112'700.00		103'915.00	
3144.02	Unterhalt Mehrzweckgebäude	4'521.05		5'800.00		6'737.00	
3144.03	Unterhalt Turnhalle	22'020.85		20'000.00		25'632.90	
3144.04	Unterhalt Aussenanlagen	23'307.45		27'200.00		34'795.80	
3151.01	Unterhalt Maschinen, Geräte	6'473.85		4'500.00		4'507.50	
3151.02	Unterhalt Sportgeräte	11'671.91		12'100.00		12'987.14	
3170.01	Reisekosten und Spesen	1'116.15		1'500.00		1'130.10	
3170.04	Fahrzeugspesen	444.50		800.00		522.90	
3300.40	Planmässige Abschreibungen Hochbauten VV	104'085.15		114'050.00		97'651.00	
3300.60	Planmässige Abschreibungen Mobilien			4'000.00			
3320.01	Planmässige Abschreibungen Hard- und Software	13'513.00		13'500.00		13'512.00	
3910.01	Interne Verrechnungen Personalaufwand	2'059.00		4'500.00		2'569.00	
3950.01	Interne Verrechnung von plan- und	344.45					
4260.01	Rückerstattungen				500.00		4'056.65
4472.01	Vergütung für Benützung Liegenschaften VV		6'437.50		6'200.00		5'779.95
4920.01	Interne Verrechnung Mieten		55'873.50		48'000.00		54'181.15
<b>218</b>	<b>Tagesbetreuung</b>	<b>357'414.00</b>	<b>319'346.80</b>	<b>322'850.00</b>	<b>288'000.00</b>	<b>315'544.60</b>	<b>281'795.20</b>
	Nettoaufwand		38'067.20		34'850.00		33'749.40
<b>2180</b>	<b>Tagesbetreuung</b>	<b>357'414.00</b>	<b>319'346.80</b>	<b>322'850.00</b>	<b>288'000.00</b>	<b>315'544.60</b>	<b>281'795.20</b>
3010.01	Löhne Verwaltungs- und Betriebspersonal	214'184.70		194'000.00		186'335.20	
3010.09	Rückerstattungen (EO, KTG, UVG)					-4'917.60	
3040.01	Kinder- und Ausbildungszulagen	1'462.10		2'500.00		1'954.05	
3050.01	AG-Beiträge AHV, IV, EO, ALV, Verwaltungskosten	13'850.60		13'600.00		11'366.45	
3052.01	AG-Beiträge Pensionskasse	14'521.40		13'500.00		12'508.95	
3053.01	AG-Beiträge Unfallversicherung	1'543.15		1'500.00		1'312.90	
3054.01	AG-Beiträge Familienausgleichskasse	3'214.25		2'900.00		2'724.05	
3055.01	AG-Beiträge Krankentaggeldversicherung	1'328.10		1'200.00		1'126.05	
3090.01	Aus- und Weiterbildung	2'712.50		5'100.00		832.00	
3099.01	Übriger Personalaufwand					54.90	
3101.01	Betriebs-, Verbrauchsmaterial	5'130.10		3'500.00		3'740.70	
3102.01	Drucksachen			100.00			
3105.01	Lebensmittel	32'882.75		30'000.00		28'932.40	

## Erfolgsrechnung

		Rechnung 2023		Budget 2023		Rechnung 2022	
		Aufwand	Ertrag	Aufwand	Ertrag	Aufwand	Ertrag
3113.01	Anschaffungen Informatik (Hardware)	51.05					
3118.01	Anschaffungen Informatik (Software)					455.85	
3119.01	Anschaffungen Mobilien, Geräte	1'164.65		2'500.00		2'876.05	
3130.01	Telefongebühren	615.50		600.00		596.80	
3133.01	Informatik Support, Kosten Rechenzentrum	2'991.00		2'300.00		2'371.35	
3134.01	Sachversicherungsprämien	1'684.60		550.00		471.95	
3158.01	Unterhalt Informatik (Software)					259.85	
3170.01	Reisekosten und Spesen	156.50					
3181.01	Tatsächliche Forderungsverluste	0.60				1'595.40	
3611.10	Beitrag an Kanton Bern, Lohnanteile	7'517.95		10'000.00		11'489.15	
3910.01	Interne Verrechnungen Personalaufwand	11'529.00		6'000.00		10'277.00	
3920.01	Interne Verrechnung Mieten	40'873.50		33'000.00		39'181.15	
4230.01	Beiträge Eltern Tagesschule		106'657.60		79'000.00		98'600.00
4260.01	Rückerstattungen		900.00				322.50
4260.03	Beiträge Eltern Mittagstisch		55'044.55		49'000.00		48'411.70
4612.01	Schulgelder von anderen Gemeinden		238.65				
4631.01	Beitrag Kanton Bern		156'506.00		160'000.00		134'461.00
<b>219</b>	<b>Obligatorische Schule</b>	<b>2'160'942.37</b>	<b>365'057.70</b>	<b>2'127'350.00</b>	<b>355'900.00</b>	<b>2'345'470.80</b>	<b>336'199.60</b>
	Nettoaufwand		1'795'884.67		1'771'450.00		2'009'271.20
<b>2190</b>	<b>Schulleitung und Schulverwaltung</b>	<b>2'089'510.07</b>	<b>361'575.80</b>	<b>2'044'700.00</b>	<b>352'000.00</b>	<b>2'282'760.15</b>	<b>332'612.10</b>
3000.01	Löhne, Entschädigungen, Tag- und Sitzungsgelder	2'175.00		4'000.00		2'450.00	
3010.01	Löhne Verwaltungs- und Betriebspersonal	62'843.20		69'500.00		63'483.90	
3040.01	Kinder- und Ausbildungszulagen	1'758.50		1'700.00		1'609.55	
3050.01	AG-Beiträge AHV, IV, EO, ALV, Verwaltungskosten	4'130.50		4'900.00		3'971.80	
3052.01	AG-Beiträge Pensionskasse	5'726.50		6'300.00		4'604.75	
3053.01	AG-Beiträge Unfallversicherung	471.00		500.00		411.20	
3054.01	AG-Beiträge Familienausgleichskasse	943.45		1'000.00		889.05	
3055.01	AG-Beiträge Krankentaggeldversicherung	382.50		400.00		337.50	
3090.01	Aus- und Weiterbildung	1'072.80		3'600.00		3'492.00	
3099.01	Übriger Personalaufwand	774.30				295.10	
3101.01	Betriebs-, Verbrauchsmaterial			2'000.00			
3102.01	Drucksachen	1'596.05		3'000.00		2'263.50	
3102.02	Publikationen	588.00					
3104.01	Schulmaterial allgemein	126'146.21		135'000.00		116'317.12	
3104.03	Material für textiles Werken	18'734.05		18'400.00		19'336.55	
3104.04	Material für nichttextiles Werken	18'779.95		19'000.00		17'073.66	
3105.01	Lebensmittel	10'967.15		12'000.00		9'357.40	
3110.00	Anschaffungen Mobiliar	34'524.50		37'250.00		46'097.25	



## Erfolgsrechnung

		Rechnung 2023		Budget 2023		Rechnung 2022	
		Aufwand	Ertrag	Aufwand	Ertrag	Aufwand	Ertrag
3113.01	Anschaffungen Informatik (Hardware)	23'643.05		24'000.00		17'340.00	
3118.01	Anschaffungen Informatik (Software)					4'940.20	
3130.01	Telefongebühren	2'818.50		3'000.00		2'793.95	
3130.02	Porto	722.20		1'000.00		783.60	
3130.07	Dienstleistungen Dritter	2'560.15				632.60	
3130.40	Schülertransporte	2'077.00				2'880.00	
3132.01	Honorare Berater, Gutachter, Experten	12'986.95		9'000.00		7'219.45	
3133.01	Informatik Support, Kosten Rechenzentrum	4'235.90		4'100.00		4'064.73	
3134.01	Sachversicherungsprämien	267.80		300.00		219.75	
3140.01	Unterhalt Anlagen					656.00	
3150.00	Unterhalt Mobiliar	22'201.15		30'000.00		31'757.95	
3150.01	Unterhalt Büromöbel, -geräte					290.25	
3151.01	Unterhalt Maschinen, Geräte	19'632.50		12'000.00		7'213.80	
3153.01	Unterhalt Informatik (Hardware)	11'161.45		12'000.00		8'872.70	
3158.01	Unterhalt Informatik (Software)	18'692.00		40'000.00		14'164.00	
3161.01	Miete Fotokopierer/Drucker	11'738.55		15'000.00		11'009.60	
3170.01	Reisekosten und Spesen	10'905.30		9'000.00		9'033.40	
3170.04	Fahrzeugspesen	2'773.05		2'500.00		2'500.75	
3171.01	Exkursionen, Schulreisen, Schullager	67'194.85		86'000.00		89'391.25	
3611.10	Beitrag an Kanton Bern, Lohnanteile	1'408'370.11		1'375'000.00		1'668'792.44	
3612.01	Schulgelder an andere Gemeinden	29'470.35		33'000.00		11'838.00	
3614.01	Schulgelder Gymnasien 9. Schuljahr	144'626.35		66'050.00		90'521.40	
3910.01	Interne Verrechnungen Personalaufwand	1'647.00		4'200.00		3'854.00	
3950.01	Interne Verrechnung von plan- und	172.20					
4260.01	Rückerstattungen		28'837.90		25'000.00		9'908.70
4472.01	Vergütung für Benützungen Liegenschaften VV		750.00		1'000.00		
4502.01	Entnahmen aus Legaten und Stiftungen FK				5'000.00		
4612.01	Schulgelder von anderen Gemeinden		331'987.90		321'000.00		322'703.40
<b>2194</b>	<b>Freiwilliger Schulsport</b>	<b>12'908.20</b>		<b>16'100.00</b>			
3000.01	Löhne, Entschädigungen, Tag- und Sitzungsgelder	12'225.00		15'000.00			
3050.01	AG-Beiträge AHV, IV, EO, ALV, Verwaltungskosten	554.50		1'100.00			
3054.01	AG-Beiträge Familienausgleichskasse	128.70					
<b>2197</b>	<b>Schulsozialdienst</b>	<b>58'524.10</b>	<b>3'481.90</b>	<b>66'550.00</b>	<b>3'900.00</b>	<b>62'710.65</b>	<b>3'587.50</b>
3130.07	Dienstleistungen Dritter	58'524.10		66'550.00		62'710.65	
4260.01	Rückerstattungen		3'481.90		3'900.00		3'587.50
<b>22</b>	<b>Sonderschulen</b>	<b>1'311'173.59</b>	<b>960'756.20</b>	<b>1'395'950.00</b>	<b>1'014'350.00</b>	<b>1'364'393.36</b>	<b>995'866.95</b>
	Nettoaufwand		350'417.39		381'600.00		368'526.41

## Erfolgsrechnung

		Rechnung 2023		Budget 2023		Rechnung 2022	
		Aufwand	Ertrag	Aufwand	Ertrag	Aufwand	Ertrag
<b>220</b>	<b>Sonderschulen</b>	<b>1'311'173.59</b>	<b>960'756.20</b>	<b>1'395'950.00</b>	<b>1'014'350.00</b>	<b>1'364'393.36</b>	<b>995'866.95</b>
	Nettoaufwand		350'417.39		381'600.00		368'526.41
<b>2200</b>	<b>Sonderschulen</b>	<b>1'311'173.59</b>	<b>960'756.20</b>	<b>1'395'950.00</b>	<b>1'014'350.00</b>	<b>1'364'393.36</b>	<b>995'866.95</b>
3010.01	Löhne Verwaltungs- und Betriebspersonal	54'940.00		65'000.00		55'274.80	
3040.01	Kinder- und Ausbildungszulagen	1'125.00		1'300.00		1'115.00	
3050.01	AG-Beiträge AHV, IV, EO, ALV, Verwaltungskosten	3'299.10		4'600.00		3'534.60	
3052.01	AG-Beiträge Pensionskasse	4'017.90		6'000.00		3'769.20	
3053.01	AG-Beiträge Unfallversicherung	427.25		500.00		481.20	
3054.01	AG-Beiträge Familienausgleichskasse	765.60		1'000.00		820.25	
3055.01	AG-Beiträge Krankentaggeldversicherung	358.00		400.00		410.10	
3090.01	Aus- und Weiterbildung	3'350.00		6'000.00		2'300.00	
3099.01	Übriger Personalaufwand	4'527.95		4'500.00		7'678.70	
3100.01	Büromaterial	2'094.35		2'000.00		1'228.60	
3102.01	Drucksachen			200.00		242.95	
3104.01	Schulmaterial allgemein	24'988.94		25'000.00		24'260.81	
3104.02	Schulmaterial Lehrpersonen	2'811.55		3'500.00		2'536.45	
3113.01	Anschaffungen Informatik (Hardware)	9'502.15		12'000.00		10'955.00	
3130.01	Telefongebühren	7'443.50		7'000.00		5'696.80	
3130.02	Porto	462.00		500.00		548.60	
3130.07	Dienstleistungen Dritter	7'826.05		9'150.00		6'181.65	
3130.40	Schülertransporte	62'162.90		65'000.00		63'002.15	
3132.01	Honorare Berater, Gutachter, Experten					4'410.30	
3133.01	Informatik Support, Kosten Rechenzentrum	2'721.80		2'500.00		2'196.05	
3134.01	Sachversicherungsprämien	251.50		300.00		202.90	
3158.01	Unterhalt Informatik (Software)	5'066.65		8'000.00		5'198.90	
3160.04	Miete Schulräume	102'152.00		103'000.00		102'152.00	
3170.01	Reisekosten und Spesen	8'900.00		9'500.00		8'880.00	
3171.01	Exkursionen, Schulreisen, Schullager	5'737.40		9'500.00		1'348.30	
3611.10	Beitrag an Kanton Bern, Lohnanteile	976'742.00		1'030'000.00		1'032'468.05	
3910.01	Interne Verrechnungen Personalaufwand	4'500.00		4'500.00		2'500.00	
3920.01	Interne Verrechnung Mieten	15'000.00		15'000.00		15'000.00	
4260.01	Rückerstattungen		153'341.50		150'950.00		151'972.15
4612.10	Beiträge Anschlussgemeinden		807'414.70		863'400.00		843'894.80
<b>3</b>	<b>Kultur, Sport und Freizeit, Kirche</b>	<b>834'528.36</b>	<b>275'377.41</b>	<b>850'450.00</b>	<b>261'700.00</b>	<b>930'384.22</b>	<b>280'883.45</b>
	Nettoaufwand		559'150.95		588'750.00		649'500.77
<b>31</b>	<b>Kulturerbe</b>	<b>1'813.80</b>		<b>9'800.00</b>	<b>8'500.00</b>	<b>13'750.65</b>	<b>11'826.40</b>

## Erfolgsrechnung

		Rechnung 2023		Budget 2023		Rechnung 2022	
		Aufwand	Ertrag	Aufwand	Ertrag	Aufwand	Ertrag
	Nettoaufwand		1'813.80		1'300.00		1'924.25
<b>312</b>	<b>Denkmalpflege und Heimatschutz</b>	<b>1'813.80</b>		<b>9'800.00</b>	<b>8'500.00</b>	<b>13'750.65</b>	<b>11'826.40</b>
	Nettoaufwand		1'813.80		1'300.00		1'924.25
<b>3120</b>	<b>Denkmalpflege und Heimatschutz</b>	<b>1'813.80</b>		<b>9'800.00</b>	<b>8'500.00</b>	<b>13'750.65</b>	<b>11'826.40</b>
3133.01	Informatik Support, Kosten Rechenzentrum	193.80		650.00		304.25	
3636.10	Gemeindebeiträge	1'620.00		9'150.00		1'620.00	
3893.01	Einlage in Vorfinanzierung des EK					11'826.40	
4260.01	Rückerstattungen				1'000.00		
4502.01	Entnahmen aus Legaten und Stiftungen FK				7'500.00		11'826.40
<b>32</b>	<b>Kultur, übrige</b>	<b>15'624.20</b>	<b>8'130.70</b>	<b>18'250.00</b>	<b>8'200.00</b>	<b>587.85</b>	<b>8'115.95</b>
	Nettoaufwand		7'493.50		10'050.00		
	Nettoertrag					7'528.10	
<b>321</b>	<b>Bibliotheken</b>	<b>53'163.66</b>	<b>11'680.65</b>	<b>55'050.00</b>	<b>9'000.00</b>	<b>55'493.01</b>	<b>10'391.30</b>
	Nettoaufwand		41'483.01		46'050.00		45'101.71
<b>3210</b>	<b>Bibliotheken</b>	<b>53'163.66</b>	<b>11'680.65</b>	<b>55'050.00</b>	<b>9'000.00</b>	<b>55'493.01</b>	<b>10'391.30</b>
3010.01	Löhne Verwaltungs- und Betriebspersonal	28'832.35		28'000.00		30'462.05	
3040.01	Kinder- und Ausbildungszulagen	237.60				71.80	
3050.01	AG-Beiträge AHV, IV, EO, ALV, Verwaltungskosten	1'863.60		2'000.00		1'969.10	
3053.01	AG-Beiträge Unfallversicherung	87.05		200.00		92.00	
3054.01	AG-Beiträge Familienausgleichskasse	432.60		400.00		456.95	
3055.01	AG-Beiträge Krankentaggeldversicherung	178.65		200.00		188.90	
3090.01	Aus- und Weiterbildung	1'481.50		2'000.00		1'547.15	
3091.01	Personalwerbung	452.35					
3100.01	Büromaterial	62.95		200.00		235.15	
3101.01	Betriebs-, Verbrauchsmaterial	1'752.45		1'800.00		1'646.55	
3102.01	Drucksachen	1'203.10		1'500.00		500.00	
3103.01	Fachliteratur, Zeitschriften	116.30					
3103.02	Bücher, Zeitschriften, CD, DVD	11'146.30		11'000.00		11'078.35	
3110.00	Anschaffungen Mobiliar					585.00	
3130.00	Post- und Bankgebühren	45.86				44.75	
3130.01	Telefongebühren			200.00			
3130.02	Porto	379.60		400.00		329.80	
3130.07	Dienstleistungen Dritter	1'926.30		2'000.00		1'014.60	
3133.01	Informatik Support, Kosten Rechenzentrum	982.50		650.00		992.81	
3134.01	Sachversicherungsprämien	529.65		600.00		522.70	

## Erfolgsrechnung

		Rechnung 2023		Budget 2023		Rechnung 2022	
		Aufwand	Ertrag	Aufwand	Ertrag	Aufwand	Ertrag
3153.01	Unterhalt Informatik (Hardware)	249.50		500.00		119.00	
3158.01	Unterhalt Informatik (Software)	30.00		2'000.00		2'610.15	
3170.01	Reisekosten und Spesen	486.45		500.00		260.20	
3636.10	Gemeindebeiträge	687.00		900.00		766.00	
4240.05	Ausleihgebühren und Mitgliederbeiträge		9'626.00		8'000.00		9'223.00
4260.01	Rückerstattungen		1'294.65		500.00		608.30
4612.10	Beiträge Anschlussgemeinden		760.00		500.00		560.00
<b>322</b>	<b>Konzert und Theater</b>	<b>9'940.00</b>		<b>13'150.00</b>		<b>10'815.00</b>	
	Nettoaufwand		9'940.00		13'150.00		10'815.00
<b>3220</b>	<b>Konzert und Theater</b>	<b>9'940.00</b>		<b>13'150.00</b>		<b>10'815.00</b>	
3636.10	Gemeindebeiträge	9'940.00		13'150.00		10'815.00	
<b>329</b>	<b>Kultur</b>	<b>44'143.25</b>		<b>42'100.00</b>		<b>40'172.40</b>	
	Nettoaufwand		44'143.25		42'100.00		40'172.40
<b>3290</b>	<b>Übrige Kultur</b>	<b>44'143.25</b>		<b>42'100.00</b>		<b>40'172.40</b>	
3634.02	Beiträge an öffentliche Unternehmungen	21'595.00		21'600.00		21'595.00	
3636.04	Beitrag Bundesfeier	14'960.60		12'700.00		14'861.05	
3636.05	Beitrag Jungbürgerfeier	4'986.20		4'000.00		1'896.35	
3636.06	Beitrag div. Feste	761.45					
3636.10	Gemeindebeiträge	1'840.00		3'800.00		1'820.00	
<b>33</b>	<b>Medien</b>	<b>15'624.20</b>	<b>8'130.70</b>	<b>18'250.00</b>	<b>8'200.00</b>	<b>587.85</b>	<b>8'115.95</b>
	Nettoaufwand		7'493.50		10'050.00		
	Nettoertrag					7'528.10	
<b>332</b>	<b>Massenmedien</b>	<b>15'624.20</b>	<b>8'130.70</b>	<b>18'250.00</b>	<b>8'200.00</b>	<b>587.85</b>	<b>8'115.95</b>
	Nettoaufwand		7'493.50		10'050.00		
	Nettoertrag					7'528.10	
<b>3320</b>	<b>Massenmedien</b>	<b>15'624.20</b>		<b>18'250.00</b>		<b>587.85</b>	
3118.01	Anschaffungen Informatik (Software)	14'392.50		16'000.00			
3133.02	Internetauftritt	1'231.70		2'250.00		587.85	
<b>3321</b>	<b>Antennen- und Kabelanlagen [Gemeindeb]</b>		<b>8'130.70</b>		<b>8'200.00</b>		<b>8'115.95</b>
4635.01	GAG Rohrbenützungsg Gebühr		8'130.70		8'200.00		8'115.95
<b>34</b>	<b>Sport und Freizeit</b>	<b>709'843.45</b>	<b>255'566.06</b>	<b>712'100.00</b>	<b>236'000.00</b>	<b>809'565.31</b>	<b>250'549.80</b>

## Erfolgsrechnung

		Rechnung 2023		Budget 2023		Rechnung 2022	
		Aufwand	Ertrag	Aufwand	Ertrag	Aufwand	Ertrag
	Nettoaufwand		454'277.39		476'100.00		559'015.51
<b>341</b>	<b>Sport</b>	<b>500'129.70</b>	<b>243'285.01</b>	<b>509'550.00</b>	<b>224'000.00</b>	<b>609'779.96</b>	<b>239'424.05</b>
	Nettoaufwand		256'844.69		285'550.00		370'355.91
<b>3410</b>	<b>Sport</b>	<b>500'129.70</b>	<b>243'285.01</b>	<b>509'550.00</b>	<b>224'000.00</b>	<b>609'779.96</b>	<b>239'424.05</b>
3000.01	Löhne, Entschädigungen, Tag- und Sitzungsgelder			500.00			
3010.01	Löhne Verwaltungs- und Betriebspersonal	250'948.50		241'500.00		309'773.25	
3040.01	Kinder- und Ausbildungszulagen			3'000.00		1'500.00	
3050.01	AG-Beiträge AHV, IV, EO, ALV, Verwaltungskosten	15'767.70		16'900.00		20'810.80	
3052.01	AG-Beiträge Pensionskasse	16'085.95		17'200.00		26'630.70	
3053.01	AG-Beiträge Unfallversicherung	5'231.65		7'000.00		7'815.90	
3054.01	AG-Beiträge Familienausgleichskasse	3'659.30		3'600.00		4'865.65	
3055.01	AG-Beiträge Krankentaggeldversicherung	1'512.50		1'500.00		2'028.05	
3090.01	Aus- und Weiterbildung			10'050.00		7'689.40	
3091.01	Personalwerbung	1'817.45				592.35	
3099.01	Übriger Personalaufwand	100.00				249.05	
3100.01	Büromaterial	269.95		550.00		563.00	
3101.01	Betriebs-, Verbrauchsmaterial	35'919.25		31'500.00		35'107.45	
3102.01	Drucksachen	219.70		3'500.00		654.80	
3110.00	Anschaffungen Mobiliar	506.90		5'500.00			
3110.01	Anschaffungen Büromöbel, -geräte			3'000.00		3'012.25	
3111.01	Anschaffungen Maschinen, Geräte	9'442.85		7'600.00		5'324.40	
3113.01	Anschaffungen Informatik (Hardware)	102.15					
3120.01	Ver- und Entsorgung Liegenschaften	60'657.85		43'400.00		45'442.95	
3130.00	Post- und Bankgebühren	968.34				431.41	
3130.01	Telefongebühren	2'012.40		2'150.00		1'885.90	
3130.02	Porto			50.00			
3130.07	Dienstleistungen Dritter					1'397.90	
3132.01	Honorare Berater, Gutachter, Experten			700.00			
3133.01	Informatik Support, Kosten Rechenzentrum	5'271.30		3'000.00		4'228.45	
3134.01	Sachversicherungsprämien	2'843.20		2'750.00		2'810.85	
3137.01	Steuern und Abgaben	83.20		100.00		83.20	
3140.01	Unterhalt Anlagen	53.00					
3144.05	Unterhalt Schwimmbadanlagen	40'615.21		60'400.00		88'145.75	
3150.00	Unterhalt Mobiliar	735.15		500.00		89.00	
3151.01	Unterhalt Maschinen, Geräte	2'870.00		4'600.00		2'475.50	
3158.01	Unterhalt Informatik (Software)	500.80		500.00		630.00	
3161.01	Miete Fotokopierer/Drucker	418.05					
3170.01	Reisekosten und Spesen	6'331.35		3'000.00		3'972.80	

## Erfolgsrechnung

		Rechnung 2023		Budget 2023		Rechnung 2022	
		Aufwand	Ertrag	Aufwand	Ertrag	Aufwand	Ertrag
3170.04	Fahrzeugspesen			400.00		445.20	
3199.10	Vorsteuerkürzung Mwst.	-0.05				0.10	
3300.40	Planmässige Abschreibungen Hochbauten VV	8'548.00		8'600.00		8'548.00	
3300.60	Planmässige Abschreibungen Mobilien	22'619.60		22'600.00		19'621.00	
3636.10	Gemeindebeiträge	380.00		400.00		380.00	
3910.01	Interne Verrechnungen Personalaufwand	3'294.00		3'500.00		2'574.90	
3950.01	Interne Verrechnung von plan- und	344.45					
4240.04	Eintritte		228'215.11		200'000.00		229'948.60
4260.01	Rückerstattungen				10'000.00		
4260.02	Werbeeinnahmen		5'196.50		5'000.00		6'580.45
4470.02	Mietertrag Kiosk		9'873.40		9'000.00		2'895.00
<b>342</b>	<b>Freizeit</b>	<b>209'713.75</b>	<b>12'281.05</b>	<b>202'550.00</b>	<b>12'000.00</b>	<b>199'785.35</b>	<b>11'125.75</b>
	Nettoaufwand		197'432.70		190'550.00		188'659.60
<b>3420</b>	<b>Freizeit</b>	<b>209'713.75</b>	<b>12'281.05</b>	<b>202'550.00</b>	<b>12'000.00</b>	<b>199'785.35</b>	<b>11'125.75</b>
3120.01	Ver- und Entsorgung Liegenschaften	822.75		1'500.00		824.60	
3120.02	Ver- und Entsorgung öffentliche Brunnen	20'008.00		20'000.00		20'008.00	
3120.04	Ver- und Entsorgung Sportplatz Lachen	1'758.85		1'900.00		1'914.80	
3134.01	Sachversicherungsprämien	940.50		1'050.00		920.30	
3140.01	Unterhalt Anlagen	38'719.45		34'000.00		24'111.60	
3140.02	Unterhalt öffentliche Brunnen	12'906.10		14'500.00		4'308.00	
3140.03	Unterhalt Sportplatz Lachen	150.00		200.00		150.00	
3636.10	Gemeindebeiträge	42'724.40		34'400.00		34'324.40	
3636.11	Beitrag Seniorenausflug					19'856.25	
3910.01	Interne Verrechnungen Personalaufwand	91'683.70		95'000.00		93'367.40	
4260.01	Rückerstattungen						1'197.60
4502.01	Entnahmen aus Legaten und Stiftungen FK		12'281.05		12'000.00		9'928.15
<b>4</b>	<b>Gesundheit</b>	<b>16'605.30</b>	<b>257.00</b>	<b>19'200.00</b>	<b>200.00</b>	<b>16'573.65</b>	<b>461.00</b>
	Nettoaufwand		16'348.30		19'000.00		16'112.65
<b>42</b>	<b>Ambulante Krankenpflege</b>	<b>100.00</b>				<b>100.00</b>	
	Nettoaufwand		100.00				100.00
<b>421</b>	<b>Ambulante Krankenpflege</b>	<b>100.00</b>				<b>100.00</b>	
	Nettoaufwand		100.00				100.00
<b>4210</b>	<b>Ambulante Krankenpflege</b>	<b>100.00</b>				<b>100.00</b>	
3636.10	Gemeindebeiträge	100.00				100.00	

## Erfolgsrechnung

		Rechnung 2023		Budget 2023		Rechnung 2022	
		Aufwand	Ertrag	Aufwand	Ertrag	Aufwand	Ertrag
<b>43</b>	<b>Gesundheit</b>	<b>16'505.30</b>	<b>257.00</b>	<b>19'200.00</b>	<b>200.00</b>	<b>16'473.65</b>	<b>461.00</b>
	Nettoaufwand		16'248.30		19'000.00		16'012.65
<b>433</b>	<b>Schulgesundheitsdienst</b>	<b>14'331.60</b>		<b>17'600.00</b>		<b>15'071.00</b>	
	Nettoaufwand		14'331.60		17'600.00		15'071.00
<b>4331</b>	<b>Schulzahnpflege</b>	<b>14'331.60</b>		<b>17'600.00</b>		<b>15'071.00</b>	
3010.01	Löhne Verwaltungs- und Betriebspersonal	3'356.50		3'500.00		4'239.00	
3050.01	AG-Beiträge AHV, IV, EO, ALV, Verwaltungskosten			200.00		274.00	
3053.01	AG-Beiträge Unfallversicherung			50.00			
3054.01	AG-Beiträge Familienausgleichskasse			50.00		63.60	
3100.01	Büromaterial	193.10		50.00		62.50	
3101.01	Betriebs-, Verbrauchsmaterial	455.10		500.00		223.20	
3132.01	Honorare Berater, Gutachter, Experten	10'320.00		13'250.00		10'200.00	
3134.01	Sachversicherungsprämien	6.90				8.70	
<b>434</b>	<b>Lebensmittelkontrolle</b>	<b>2'173.70</b>	<b>257.00</b>	<b>1'600.00</b>	<b>200.00</b>	<b>1'402.65</b>	<b>461.00</b>
	Nettoaufwand		1'916.70		1'400.00		941.65
<b>4340</b>	<b>Lebensmittelkontrolle</b>	<b>2'173.70</b>	<b>257.00</b>	<b>1'600.00</b>	<b>200.00</b>	<b>1'402.65</b>	<b>461.00</b>
3010.01	Löhne Verwaltungs- und Betriebspersonal	1'300.00		1'300.00		1'300.00	
3102.02	Publikationen			100.00			
3134.01	Sachversicherungsprämien	2.70				2.65	
3170.01	Reisekosten und Spesen	771.00					
3636.10	Gemeindebeiträge	100.00		200.00		100.00	
4210.06	Gebühren Kontrollen		257.00		200.00		461.00
<b>5</b>	<b>Soziale Sicherheit</b>	<b>10'617'403.18</b>	<b>7'120'341.91</b>	<b>11'207'300.00</b>	<b>7'502'550.00</b>	<b>10'651'239.84</b>	<b>7'125'376.34</b>
	Nettoaufwand		3'497'061.27		3'704'750.00		3'525'863.50
<b>53</b>	<b>Alter + Hinterlassene</b>	<b>1'005'578.40</b>	<b>86'138.75</b>	<b>1'048'150.00</b>	<b>84'050.00</b>	<b>1'008'451.21</b>	<b>84'603.90</b>
	Nettoaufwand		919'439.65		964'100.00		923'847.31
<b>531</b>	<b>Alters- und Hinterlassenenversicherung AHV</b>	<b>165'143.30</b>	<b>83'614.40</b>	<b>160'600.00</b>	<b>81'700.00</b>	<b>156'577.60</b>	<b>80'510.60</b>
	Nettoaufwand		81'528.90		78'900.00		76'067.00
<b>5310</b>	<b>Alters- u.Hinterlassenenversicherung AHV</b>	<b>165'143.30</b>	<b>83'614.40</b>	<b>160'600.00</b>	<b>81'700.00</b>	<b>156'577.60</b>	<b>80'510.60</b>
3010.01	Löhne Verwaltungs- und Betriebspersonal	119'108.35		118'100.00		116'937.90	
3040.01	Kinder- und Ausbildungszulagen			1'100.00		1'225.00	

## Erfolgsrechnung

		Rechnung 2023		Budget 2023		Rechnung 2022	
		Aufwand	Ertrag	Aufwand	Ertrag	Aufwand	Ertrag
3050.01	AG-Beiträge AHV, IV, EO, ALV, Verwaltungskosten	7'808.95		8'300.00		7'552.85	
3052.01	AG-Beiträge Pensionskasse	10'652.10		10'800.00		9'997.80	
3053.01	AG-Beiträge Unfallversicherung	922.45		900.00		891.60	
3054.01	AG-Beiträge Familienausgleichskasse	1'811.90		1'800.00		1'752.15	
3055.01	AG-Beiträge Krankentaggeldversicherung	749.05		700.00		724.30	
3090.01	Aus- und Weiterbildung	500.00		500.00			
3099.01	Übriger Personalaufwand	224.75					
3100.01	Büromaterial	2'204.40		2'000.00		1'115.20	
3101.01	Betriebs-, Verbrauchsmaterial	70.90					
3102.01	Drucksachen	73.00		800.00			
3113.01	Anschaffungen Informatik (Hardware)	102.15				810.00	
3130.01	Telefongebühren	407.90		450.00		418.55	
3130.02	Porto	1'560.45		1'500.00		1'923.65	
3132.01	Honorare Berater, Gutachter, Experten	4'380.65					
3133.01	Informatik Support, Kosten Rechenzentrum	8'089.25		6'850.00		7'261.45	
3134.01	Sachversicherungsprämien	522.10		550.00		418.80	
3150.01	Unterhalt Büromöbel, -geräte	260.65					
3161.01	Miete Fotokopierer/Drucker	272.75		450.00		532.75	
3170.01	Reisekosten und Spesen	87.50		300.00		40.00	
3170.04	Fahrzeugspesen	89.60		200.00		75.60	
3636.10	Gemeindebeiträge			100.00			
3910.01	Interne Verrechnungen Personalaufwand	2'500.00		2'500.00		2'500.00	
3920.01	Interne Verrechnung Mieten	2'400.00		2'400.00		2'400.00	
3950.01	Interne Verrechnung von plan- und	344.45		300.00			
4611.50	Beitrag Kanton Bern		24'583.10		25'000.00		25'861.10
4612.10	Beiträge Anschlussgemeinden		59'031.30		56'700.00		54'649.50
<b>532</b>	<b>Ergänzungsleistungen AHV / IV</b>	<b>833'823.00</b>		<b>880'000.00</b>		<b>842'668.00</b>	
	Nettoaufwand		833'823.00		880'000.00		842'668.00
<b>5320</b>	<b>Ergänzungsleistungen AHV / IV</b>	<b>833'823.00</b>		<b>880'000.00</b>		<b>842'668.00</b>	
3631.10	LA-Beitrag an Kanton Bern	833'823.00		880'000.00		842'668.00	
<b>535</b>	<b>Leistungen an das Alter</b>	<b>6'612.10</b>	<b>2'524.35</b>	<b>7'550.00</b>	<b>2'350.00</b>	<b>9'205.61</b>	<b>4'093.30</b>
	Nettoaufwand		4'087.75		5'200.00		5'112.31
<b>5350</b>	<b>Leistungen an das Alter</b>	<b>6'612.10</b>	<b>2'524.35</b>	<b>7'550.00</b>	<b>2'350.00</b>	<b>9'205.61</b>	<b>4'093.30</b>
3000.01	Löhne, Entschädigungen, Tag- und Sitzungsgelder	1'340.00		1'300.00		1'595.00	
3010.01	Löhne Verwaltungs- und Betriebspersonal	562.50		500.00		656.25	
3102.01	Drucksachen					3'462.60	



## Erfolgsrechnung

		Rechnung 2023		Budget 2023		Rechnung 2022	
		Aufwand	Ertrag	Aufwand	Ertrag	Aufwand	Ertrag
3130.02	Porto	499.60					
3132.01	Honorare Berater, Gutachter, Experten	778.50		2'000.00		200.00	
3133.01	Informatik Support, Kosten Rechenzentrum	193.80		650.00		612.81	
3134.01	Sachversicherungsprämien	1.15				1.35	
3170.01	Reisekosten und Spesen	547.85		500.00		746.00	
3170.04	Fahrzeugspesen	84.00		100.00		170.80	
3199.03	Anlässe für das Alter, Büren a.A.	278.00		500.00		260.80	
3199.04	Anlässe für das Alter, Region	826.70					
3636.10	Gemeindebeiträge	1'500.00		2'000.00		1'500.00	
4612.10	Beiträge Anschlussgemeinden		2'524.35		2'350.00		4'093.30
<b>54</b>	<b>Familie und Jugend</b>	<b>924'622.50</b>	<b>650'710.50</b>	<b>880'450.00</b>	<b>643'500.00</b>	<b>878'833.30</b>	<b>603'343.94</b>
	Nettoaufwand		273'912.00		236'950.00		275'489.36
<b>541</b>	<b>Familienzulagen</b>	<b>14'818.00</b>		<b>18'250.00</b>		<b>17'404.00</b>	
	Nettoaufwand		14'818.00		18'250.00		17'404.00
<b>5410</b>	<b>Familienzulagen</b>	<b>14'818.00</b>		<b>18'250.00</b>		<b>17'404.00</b>	
3631.10	LA-Beitrag an Kanton Bern	14'818.00		18'250.00		17'404.00	
<b>543</b>	<b>Alimentenbevorschussung und -inkasso</b>	<b>486'158.95</b>	<b>341'658.46</b>	<b>442'000.00</b>	<b>350'000.00</b>	<b>476'060.10</b>	<b>329'718.60</b>
	Nettoaufwand		144'500.49		92'000.00		146'341.50
<b>5430</b>	<b>Alimentenbevorschussung und -inkasso</b>	<b>486'158.95</b>	<b>341'658.46</b>	<b>442'000.00</b>	<b>350'000.00</b>	<b>476'060.10</b>	<b>329'718.60</b>
3637.48	Inkassokosten	6'736.40		12'000.00		10'911.55	
3637.49	Alimentenbevorschussung	479'422.55		430'000.00		465'148.55	
4637.01	Beiträge von privaten Haushalten		341'658.46		350'000.00		329'718.60
<b>544</b>	<b>Jugendschutz</b>	<b>24'515.75</b>		<b>30'400.00</b>		<b>30'614.35</b>	
	Nettoaufwand		24'515.75		30'400.00		30'614.35
<b>5440</b>	<b>Jugendschutz allgemein</b>	<b>24'515.75</b>		<b>30'400.00</b>		<b>30'614.35</b>	
3000.01	Löhne, Entschädigungen, Tag- und Sitzungsgelder	1'800.00		1'900.00		1'700.00	
3050.01	AG-Beiträge AHV, IV, EO, ALV, Verwaltungskosten	13.45					
3054.01	AG-Beiträge Familienausgleichskasse	1.60					
3130.41	Streetworker	3'948.80		4'000.00		4'102.40	
3634.01	Beitrag Jugendfachstelle Lyss	18'751.90		24'500.00		24'811.95	
<b>545</b>	<b>Leistungen an Familien</b>	<b>399'129.80</b>	<b>309'052.04</b>	<b>389'800.00</b>	<b>293'500.00</b>	<b>354'754.85</b>	<b>273'625.34</b>
	Nettoaufwand		90'077.76		96'300.00		81'129.51

## Erfolgsrechnung

		Rechnung 2023		Budget 2023		Rechnung 2022	
		Aufwand	Ertrag	Aufwand	Ertrag	Aufwand	Ertrag
<b>5450</b>	<b>Leistungen an Familien allgemein</b>	<b>5'161.60</b>		<b>8'050.00</b>		<b>4'058.95</b>	
3636.01	Beiträge an Parteien					260.00	
3636.02	Beitrag Jugendanlässe	901.95		3'000.00			
3636.10	Gemeindebeiträge	4'259.65		5'050.00		3'798.95	
<b>5451</b>	<b>Kinderkrippen und Kinderhorte</b>	<b>393'468.20</b>	<b>309'052.04</b>	<b>381'250.00</b>	<b>293'500.00</b>	<b>350'195.90</b>	<b>273'625.34</b>
3010.01	Löhne Verwaltungs- und Betriebspersonal	18'513.25		18'350.00		17'971.80	
3050.01	AG-Beiträge AHV, IV, EO, ALV, Verwaltungskosten	1'196.70		1'200.00		1'161.00	
3052.01	AG-Beiträge Pensionskasse	1'043.00		1'100.00		201.60	
3053.01	AG-Beiträge Unfallversicherung	141.55		150.00		136.50	
3054.01	AG-Beiträge Familienausgleichskasse	277.55		300.00		269.70	
3055.01	AG-Beiträge Krankentaggeldversicherung	115.00		100.00		111.20	
3134.01	Sachversicherungsprämien	38.15		50.00		36.90	
3635.20	Beiträge Regionale Kindertagesstätte					1'864.35	
3637.03	Kostenanteil Betreuungsgutscheine (Gemeinde)	372'143.00		360'000.00		328'442.85	
4240.06	Dienstleistungen Betreuungsgutscheine		6'600.00		5'500.00		6'400.00
4611.50	Beitrag Kanton Bern		302'452.04		288'000.00		267'225.34
<b>5458</b>	<b>Tageselternverein</b>	<b>500.00</b>		<b>500.00</b>		<b>500.00</b>	
3636.10	Gemeindebeiträge	500.00		500.00		500.00	
<b>57</b>	<b>Sozialhilfe und Asylwesen</b>	<b>8'687'202.28</b>	<b>6'383'492.66</b>	<b>9'278'700.00</b>	<b>6'775'000.00</b>	<b>8'763'955.33</b>	<b>6'437'428.50</b>
	Nettoaufwand		2'303'709.62		2'503'700.00		2'326'526.83
<b>572</b>	<b>Wirtschaftliche Hilfe</b>	<b>5'351'082.07</b>	<b>1'762'178.54</b>	<b>5'704'000.00</b>	<b>1'700'000.00</b>	<b>5'431'270.97</b>	<b>1'956'197.81</b>
	Nettoaufwand		3'588'903.53		4'004'000.00		3'475'073.16
<b>5720</b>	<b>Gesetzliche wirtschaftliche Hilfe</b>	<b>5'351'082.07</b>	<b>1'762'178.54</b>	<b>5'704'000.00</b>	<b>1'700'000.00</b>	<b>5'431'270.97</b>	<b>1'956'197.81</b>
3637.50	Unterstützung (Sozialhilfe, KK-Prämien)	5'351'082.07		5'704'000.00		5'431'270.97	
4260.50	Erträge mit Inkassoprivileg		19'509.70		30'000.00		69'902.87
4260.51	Erträge ohne Inkassoprivileg		1'343'575.68		1'200'000.00		1'434'476.59
4611.52	Prämienverbilligungen		399'093.16		470'000.00		451'818.35
<b>579</b>	<b>Sozialhilfe</b>	<b>3'336'120.21</b>	<b>4'621'314.12</b>	<b>3'574'700.00</b>	<b>5'075'000.00</b>	<b>3'332'684.36</b>	<b>4'481'230.69</b>
	Nettoertrag	1'285'193.91		1'500'300.00		1'148'546.33	
<b>5796</b>	<b>Regionaler Sozialdienst</b>	<b>1'444'132.91</b>	<b>133'185.70</b>	<b>1'529'700.00</b>	<b>205'000.00</b>	<b>1'367'395.76</b>	<b>84'375.30</b>
3000.01	Löhne, Entschädigungen, Tag- und Sitzungsgelder	6'315.00		4'000.00		3'860.00	
3010.01	Löhne Verwaltungs- und Betriebspersonal	961'384.85		1'033'000.00		951'481.55	

## Erfolgsrechnung

		Rechnung 2023		Budget 2023		Rechnung 2022	
		Aufwand	Ertrag	Aufwand	Ertrag	Aufwand	Ertrag
3010.09	Rückerstattungen (EO, KTG, UVG)					-14'191.30	
3040.01	Kinder- und Ausbildungszulagen	8'670.00		8'500.00		9'538.85	
3050.01	AG-Beiträge AHV, IV, EO, ALV, Verwaltungskosten	62'045.50		72'300.00		61'673.20	
3052.01	AG-Beiträge Pensionskasse	77'849.35		89'100.00		76'946.35	
3053.01	AG-Beiträge Unfallversicherung	7'257.75		8'000.00		7'185.45	
3054.01	AG-Beiträge Familienausgleichskasse	14'405.35		15'500.00		14'358.65	
3055.01	AG-Beiträge Krankentaggeldversicherung	5'938.60		6'400.00		5'926.85	
3090.02	Aus- Weiterbildung und Supervision, Sozialarbeit	10'096.05		20'000.00		9'253.80	
3090.03	Aus- und Weiterbildung, Sekretariat	1'710.10		4'000.00		420.00	
3091.01	Personalwerbung	360.80		500.00		274.65	
3099.01	Übriger Personalaufwand	2'530.40		2'500.00		600.00	
3100.01	Büromaterial	12'836.70		10'000.00		11'756.10	
3102.01	Drucksachen	1'456.35		4'000.00		2'131.85	
3110.01	Anschaffungen Büromöbel, -geräte	6'120.65		5'000.00		3'388.75	
3113.01	Anschaffungen Informatik (Hardware)	919.15		5'000.00		96.00	
3118.01	Anschaffungen Informatik (Software)			500.00			
3130.00	Post- und Bankgebühren	130.06		700.00		623.09	
3130.01	Telefongebühren	2'747.15		3'500.00		2'735.70	
3130.02	Porto	8'574.80		9'000.00		9'061.79	
3132.01	Honorare Berater, Gutachter, Experten	36'971.80		20'000.00		7'381.15	
3133.01	Informatik Support, Kosten Rechenzentrum	61'623.20		52'400.00		52'174.35	
3134.01	Sachversicherungsprämien	4'189.55		4'400.00		2'716.40	
3150.01	Unterhalt Büromöbel, -geräte	2'376.25		2'000.00		1'119.30	
3151.01	Unterhalt Maschinen, Geräte					599.00	
3158.01	Unterhalt Informatik (Software)	17'542.05		22'100.00		25'587.70	
3160.02	Miete Hauptgasse 14	17'992.15		18'000.00		18'003.45	
3161.01	Miete Fotokopierer/Drucker	4'744.70		4'500.00		5'513.30	
3170.01	Reisekosten und Spesen	3'415.15		3'000.00		3'987.85	
3170.04	Fahrzeugspesen	4'939.65		5'000.00		2'832.90	
3190.01	Schadenersatzleistungen	3'770.00		2'000.00			
3636.10	Gemeindebeiträge	7'260.00		8'000.00		7'550.00	
3637.60	Freier Kredit für Klienten	4'267.00		3'000.00		1'849.03	
3910.01	Interne Verrechnungen Personalaufwand	47'765.00		48'000.00		47'960.00	
3920.01	Interne Verrechnung Mieten	33'000.00		33'000.00		33'000.00	
3950.01	Interne Verrechnung von plan- und	2'927.80		2'800.00			
4260.01	Rückerstattungen		5'852.90		2'000.00		3'338.80
4400.01	Zinsen flüssiger Mittel		3.50				3.50
4612.10	Beiträge Anschlussgemeinden		127'329.30		203'000.00		81'033.00
<b>5799</b>	<b>Lastenausgleich Sozialhilfe</b>	<b>1'891'987.30</b>	<b>4'488'128.42</b>	<b>2'045'000.00</b>	<b>4'870'000.00</b>	<b>1'965'288.60</b>	<b>4'396'855.39</b>

## Erfolgsrechnung

		Rechnung 2023		Budget 2023		Rechnung 2022	
		Aufwand	Ertrag	Aufwand	Ertrag	Aufwand	Ertrag
3611.50	LA-Beitrag an Kanton Bern	1'891'987.30		2'045'000.00		1'965'288.60	
4611.50	Beitrag Kanton Bern		4'488'128.42		4'870'000.00		4'396'855.39
<b>6</b>	<b>Verkehr und Nachrichtenübermittlung</b>	<b>1'330'174.05</b>	<b>305'707.75</b>	<b>1'375'400.00</b>	<b>297'800.00</b>	<b>1'333'248.25</b>	<b>296'036.90</b>
	Nettoaufwand		1'024'466.30		1'077'600.00		1'037'211.35
<b>61</b>	<b>Strassenverkehr</b>	<b>942'634.30</b>	<b>266'842.75</b>	<b>980'400.00</b>	<b>269'800.00</b>	<b>950'009.55</b>	<b>252'981.90</b>
	Nettoaufwand		675'791.55		710'600.00		697'027.65
<b>615</b>	<b>Gemeindestrassen</b>	<b>942'634.30</b>	<b>266'842.75</b>	<b>980'400.00</b>	<b>269'800.00</b>	<b>950'009.55</b>	<b>252'981.90</b>
	Nettoaufwand		675'791.55		710'600.00		697'027.65
<b>6150</b>	<b>Gemeindestrassen</b>	<b>859'998.10</b>	<b>187'886.15</b>	<b>919'300.00</b>	<b>194'000.00</b>	<b>892'240.30</b>	<b>170'921.50</b>
3010.01	Löhne Verwaltungs- und Betriebspersonal	358'681.30		362'100.00		356'446.75	
3010.09	Rückerstattungen (EO, KTG, UVG)	-1'847.10				-978.05	
3040.01	Kinder- und Ausbildungszulagen	2'160.00		2'200.00		2'160.00	
3049.01	Arbeitskleider	4'426.30		4'500.00		6'148.50	
3050.01	AG-Beiträge AHV, IV, EO, ALV, Verwaltungskosten	22'144.95		25'300.00		22'507.80	
3052.01	AG-Beiträge Pensionskasse	27'060.90		27'400.00		26'169.85	
3053.01	AG-Beiträge Unfallversicherung	8'676.40		9'400.00		9'201.25	
3054.01	AG-Beiträge Familienausgleichskasse	5'143.55		5'400.00		5'226.10	
3055.01	AG-Beiträge Krankentaggeldversicherung	2'297.90		2'200.00		2'223.95	
3090.01	Aus- und Weiterbildung	3'130.00		5'200.00		2'150.00	
3091.01	Personalwerbung					570.80	
3099.01	Übriger Personalaufwand					56.30	
3100.01	Büromaterial	54.35					
3101.01	Betriebs-, Verbrauchsmaterial	23'636.15		20'500.00		24'199.45	
3102.01	Drucksachen	366.20		900.00		192.25	
3102.02	Publikationen					228.85	
3111.01	Anschaffungen Maschinen, Geräte	4'793.45		5'500.00		11'441.40	
3113.01	Anschaffungen Informatik (Hardware)	651.05					
3120.01	Ver- und Entsorgung Liegenschaften	19'706.85		18'700.00		18'036.35	
3120.03	Energie Strassenbeleuchtung	59'648.85		56'000.00		46'450.85	
3130.01	Telefongebühren	1'560.30		1'600.00		1'560.00	
3130.02	Porto	2'096.85		2'000.00		1'868.75	
3132.01	Honorare Berater, Gutachter, Experten			4'000.00			
3133.01	Informatik Support, Kosten Rechenzentrum	4'039.65		3'700.00		4'448.75	
3134.01	Sachversicherungsprämien	8'719.65		9'450.00		8'862.30	
3137.01	Steuern und Abgaben	4'827.30		5'000.00		4'285.30	
3141.01	Unterhalt Strassenbeleuchtung	53'186.85		68'500.00		103'201.90	

## Erfolgsrechnung

		Rechnung 2023		Budget 2023		Rechnung 2022	
		Aufwand	Ertrag	Aufwand	Ertrag	Aufwand	Ertrag
3141.02	Erweiterung Strassenbeleuchtung					9'000.00	
3141.03	Unterhalt Strassen	163'950.35		196'600.00		163'725.60	
3144.01	Unterhalt Liegenschaften	16'234.05		14'300.00		1'255.40	
3151.01	Unterhalt Maschinen, Geräte	14'693.60		13'000.00		12'937.00	
3151.10	Unterhalt Signalisation, Markierungen	5'351.55		5'000.00		3'647.50	
3161.01	Miete Fotokopierer/Drucker	1'147.80		1'200.00		1'101.70	
3170.01	Reisekosten und Spesen	1'871.15		1'700.00		1'692.00	
3170.04	Fahrzeugspesen			200.00			
3190.01	Schadenersatzleistungen			1'000.00		796.70	
3300.10	Planmässige Abschreibungen Strassen / Verkehrswege	29'338.00		35'150.00		29'338.00	
3300.60	Planmässige Abschreibungen Mobilien	9'090.00		9'100.00		9'089.00	
3910.01	Interne Verrechnungen Personalaufwand	2'471.00		2'500.00		2'998.00	
3950.01	Interne Verrechnung von plan- und	688.90					
4240.02	Dienstleistungen BV für Dritte		12'520.15		17'000.00		14'596.90
4260.01	Rückerstattungen				2'500.00		219.85
4411.61	Gewinn aus Verkäufen Mobilien FV		15'000.00				
4470.01	Pacht- und Mietzinse VV		12'000.00		12'000.00		12'000.00
4612.21	Interne Verrechnung Personalaufwand (SF)		12'546.20		12'000.00		12'776.60
4631.01	Beitrag Kanton Bern		28'755.00		20'700.00		20'626.35
4910.01	Interne Verrechnungen Personalaufwand		107'064.80		129'800.00		110'701.80
<b>6155</b>	<b>Parkplätze</b>	<b>82'636.20</b>	<b>78'956.60</b>	<b>61'100.00</b>	<b>75'800.00</b>	<b>57'769.25</b>	<b>82'060.40</b>
3102.01	Drucksachen	258.35		500.00			
3111.01	Anschaffungen Maschinen, Geräte	12'000.00					
3130.07	Dienstleistungen Dritter	7'344.40					
3130.55	Überwachung Blaue Zone	44'753.65		44'000.00		44'645.25	
3141.04	Unterhalt Parkplätze	2'500.05		3'500.00			
3160.06	Miete Baurechtszins	12'944.00		12'600.00		12'620.00	
3170.04	Fahrzeugspesen	2'181.75					
3181.01	Tatsächliche Forderungsverluste	150.00					
3300.10	Planmässige Abschreibungen Strassen / Verkehrswege	504.00		500.00		504.00	
4240.30	Bewilligungen Blaue Zone		990.00		800.00		390.00
4240.31	Mietertrag PP Bahnhof Ost/West		39'366.75		35'000.00		39'470.50
4270.01	Bussen		38'480.00		40'000.00		42'199.90
4290.01	Übrige Entgelte		119.85				
<b>62</b>	<b>Öffentlicher Verkehr</b>	<b>385'391.00</b>	<b>38'865.00</b>	<b>391'800.00</b>	<b>28'000.00</b>	<b>381'515.60</b>	<b>43'055.00</b>
	Nettoaufwand		346'526.00		363'800.00		338'460.60
<b>622</b>	<b>Regionalverkehr</b>					<b>89.60</b>	

## Erfolgsrechnung

		Rechnung 2023		Budget 2023		Rechnung 2022	
		Aufwand	Ertrag	Aufwand	Ertrag	Aufwand	Ertrag
	Nettoaufwand						89.60
<b>6220</b>	<b>Regionalverkehr</b>					<b>89.60</b>	
3634.10	Beitrag Nachtbuslinien (Moonliner)					89.60	
<b>629</b>	<b>Öffentlicher Verkehr</b>	<b>385'391.00</b>	<b>38'865.00</b>	<b>391'800.00</b>	<b>28'000.00</b>	<b>381'426.00</b>	<b>43'055.00</b>
	Nettoaufwand		346'526.00		363'800.00		338'371.00
<b>6290</b>	<b>Öffentlicher Verkehr</b>	<b>30'092.00</b>	<b>38'865.00</b>	<b>29'800.00</b>	<b>28'000.00</b>	<b>44'035.00</b>	<b>43'055.00</b>
3130.70	Tageskarten Gemeinde	28'000.00		28'000.00		42'000.00	
3181.01	Tatsächliche Forderungsverluste	95.00					
3636.10	Gemeindebeiträge	1'997.00		1'800.00		2'035.00	
4250.01	Verkaufserlöse						45.00
4250.10	Tageskarten Gemeinde		38'865.00		28'000.00		43'010.00
<b>6291</b>	<b>Gemeindeanteil Öffentlicher Verkehr</b>	<b>355'299.00</b>		<b>362'000.00</b>		<b>337'391.00</b>	
3631.10	LA-Beitrag an Kanton Bern	355'299.00		362'000.00		337'391.00	
<b>63</b>	<b>Verkehr, übrige</b>	<b>2'148.75</b>		<b>3'200.00</b>		<b>1'723.10</b>	
	Nettoaufwand		2'148.75		3'200.00		1'723.10
<b>631</b>	<b>Schifffahrt</b>	<b>2'148.75</b>		<b>3'200.00</b>		<b>1'723.10</b>	
	Nettoaufwand		2'148.75		3'200.00		1'723.10
<b>6310</b>	<b>Schifffahrt</b>	<b>2'148.75</b>		<b>3'200.00</b>		<b>1'723.10</b>	
3149.01	Unterhalt Schiffsteg	468.75		1'500.00		43.10	
3631.02	Bootssteg Schlossrain	1'680.00		1'700.00		1'680.00	
<b>7</b>	<b>Umweltschutz und Raumordnung</b>	<b>1'674'438.82</b>	<b>1'495'311.22</b>	<b>1'902'250.00</b>	<b>1'630'350.00</b>	<b>1'482'866.60</b>	<b>1'307'237.25</b>
	Nettoaufwand		179'127.60		271'900.00		175'629.35
<b>72</b>	<b>Abwasserentsorgung</b>	<b>1'052'140.87</b>	<b>1'052'140.87</b>	<b>1'171'350.00</b>	<b>1'171'350.00</b>	<b>876'429.05</b>	<b>876'429.05</b>
<b>720</b>	<b>Abwasserentsorgung</b>	<b>1'052'140.87</b>	<b>1'052'140.87</b>	<b>1'171'350.00</b>	<b>1'171'350.00</b>	<b>876'429.05</b>	<b>876'429.05</b>
<b>7201</b>	<b>Abwasserentsorgung [Gemeindebetrieb]</b>	<b>1'052'140.87</b>	<b>1'052'140.87</b>	<b>1'171'350.00</b>	<b>1'171'350.00</b>	<b>876'429.05</b>	<b>876'429.05</b>
3120.01	Ver- und Entsorgung Liegenschaften	13'077.75		11'250.00		7'057.95	
3132.01	Honorare Berater, Gutachter, Experten	16'298.00		16'400.00		13'194.10	
3134.01	Sachversicherungsprämien	268.70		300.00		525.90	
3137.01	Steuern und Abgaben	160.00		250.00		325.00	

## Erfolgsrechnung

		Rechnung 2023		Budget 2023		Rechnung 2022	
		Aufwand	Ertrag	Aufwand	Ertrag	Aufwand	Ertrag
3143.01	Unterhalt Kanalisation	134'923.15		139'300.00		118'407.30	
3143.02	Unterhalt Pumpwerke	51'955.20		61'800.00		34'610.15	
3199.10	Vorsteuerkürzung Mwst.	-0.08				-0.05	
3300.31	Planmässige Abschreibungen übrige Tiefbauten VV	23'836.80		31'650.00		23'175.65	
3510.11	Einlage in SF Eigenkapital	164'655.00		37'900.00		247'100.00	
3510.51	Einlage Anschlussgebühren	93'400.00		220'000.00		10'800.00	
3612.21	Interne Verrechnung Personalaufwand (SF)	30'268.00		28'000.00		29'183.00	
3631.03	Beitrag Abwasserfonds Kanton Bern	30'097.18		28'900.00		28'425.60	
3632.05	Betriebsbeitrag ARA	259'099.60		303'000.00		251'322.10	
4240.10	Kanalisationsbenützungsgebühren		725'787.18		715'000.00		694'397.35
4240.52	Anschlussgebühren Kanalisation HRM2		93'400.00		220'000.00		10'800.00
4409.02	Interne Verrechnung von kalk. Zinsen (SF)		42'687.70		44'700.00		24'611.55
4510.11	Entnahme aus SF des EK (Abschreibungen)		23'836.80		31'650.00		23'175.65
4510.12	Entnahme aus SF des EK (Unterhalt ER)		166'429.19		160'000.00		123'444.50
9010.21	Abschluss und Fonds im EK, Ertragsüberschuss	234'101.57		292'600.00		112'302.35	
<b>73</b>	<b>Abfall</b>	<b>431'994.00</b>	<b>431'994.00</b>	<b>447'900.00</b>	<b>447'900.00</b>	<b>422'162.35</b>	<b>422'162.35</b>
<b>730</b>	<b>Abfall</b>	<b>431'994.00</b>	<b>431'994.00</b>	<b>447'900.00</b>	<b>447'900.00</b>	<b>422'162.35</b>	<b>422'162.35</b>
<b>7300</b>	<b>Tierkörperbeseitigung</b>	<b>6'183.30</b>	<b>6'183.30</b>	<b>8'200.00</b>	<b>8'200.00</b>	<b>6'478.75</b>	<b>6'478.75</b>
3612.10	Tierkörperbeseitigung	6'183.30		8'200.00		6'478.75	
4260.01	Rückerstattungen		427.25		2'500.00		-160.80
4612.22	Interne Verrechnung Dienstleistungen (SF)		5'756.05		5'700.00		6'639.55
<b>7301</b>	<b>Abfall [Gemeindebetrieb]</b>	<b>425'810.70</b>	<b>425'810.70</b>	<b>439'700.00</b>	<b>439'700.00</b>	<b>415'683.60</b>	<b>415'683.60</b>
3101.01	Betriebs-, Verbrauchsmaterial	18'705.10		19'500.00		16'424.40	
3102.01	Drucksachen	3'045.00		4'000.00		4'105.40	
3102.02	Publikationen	360.00					
3130.02	Porto	330.45		300.00		331.60	
3130.07	Dienstleistungen Dritter	7'050.05		7'500.00		7'062.05	
3130.11	Abfuhrkosten Hauskehricht	118'272.60		112'500.00		114'967.40	
3130.12	Abfuhrkosten Grünabfuhr	61'903.20		62'500.00		61'666.65	
3130.13	Abfuhrkosten Papier	27'484.10		28'000.00		19'328.90	
3181.01	Tatsächliche Forderungsverluste	0.45					
3199.10	Vorsteuerkürzung Mwst.	-1.70				-1.85	
3612.21	Interne Verrechnung Personalaufwand (SF)	31'490.20		29'500.00		31'232.60	
3612.22	Interne Verrechnung Dienstleistungen (SF)	5'756.05		5'700.00		6'639.55	
3635.01	Deponiegebühren Hauskehricht	96'497.00		105'000.00		96'837.20	
3635.02	Deponiegebühren Grünabfuhr	46'871.30		55'000.00		48'182.55	

## Erfolgsrechnung

		Rechnung 2023		Budget 2023		Rechnung 2022	
		Aufwand	Ertrag	Aufwand	Ertrag	Aufwand	Ertrag
3635.03	Deponiegebühren Altglas	5'552.85		7'400.00		6'340.40	
3635.04	Deponiegebühren Weissblech/Alu	2'066.85		1'700.00		1'699.05	
3635.05	Deponiegebühren Sonderabfälle	427.20		1'100.00		867.70	
4240.20	Kehrichtabfuhrgebühren		381'534.46		405'000.00		394'823.08
4260.01	Rückerstattungen		11'530.65		10'500.00		12'651.60
4409.02	Interne Verrechnung von kalk. Zinsen (SF)		3'225.15		3'600.00		1'966.90
9011.21	Abschluss und Fonds im EK, Aufwandüberschuss		29'520.44		20'600.00		6'242.02
<b>74</b>	<b>Verbauungen</b>	<b>59'363.40</b>		<b>76'900.00</b>		<b>64'289.10</b>	
	Nettoaufwand		59'363.40		76'900.00		64'289.10
<b>741</b>	<b>Gewässerverbauungen</b>	<b>59'363.40</b>		<b>76'900.00</b>		<b>64'289.10</b>	
	Nettoaufwand		59'363.40		76'900.00		64'289.10
<b>7410</b>	<b>Gewässerverbauungen</b>	<b>59'363.40</b>		<b>76'900.00</b>		<b>64'289.10</b>	
3142.01	Unterhalt Wasserbau	15'063.65		18'600.00		11'864.60	
3631.01	Beitrag Kanton Bern Gewässerunterhalt	32'389.00		47'000.00		41'593.00	
3632.10	Beitrag Wasserbauverband alte Aare	11'592.05		10'000.00		10'400.00	
3636.10	Gemeindebeiträge	318.70		300.00		431.50	
3910.01	Interne Verrechnungen Personalaufwand			1'000.00			
<b>77</b>	<b>Übriger Umweltschutz</b>	<b>100'376.30</b>	<b>11'106.60</b>	<b>106'600.00</b>	<b>11'100.00</b>	<b>94'397.55</b>	<b>8'645.85</b>
	Nettoaufwand		89'269.70		95'500.00		85'751.70
<b>771</b>	<b>Friedhof und Bestattung</b>	<b>74'885.95</b>	<b>10'903.05</b>	<b>79'850.00</b>	<b>10'950.00</b>	<b>70'615.80</b>	<b>8'645.85</b>
	Nettoaufwand		63'982.90		68'900.00		61'969.95
<b>7710</b>	<b>Friedhof und Bestattung allgemein</b>	<b>74'885.95</b>	<b>10'903.05</b>	<b>79'850.00</b>	<b>10'950.00</b>	<b>70'615.80</b>	<b>8'645.85</b>
3010.01	Löhne Verwaltungs- und Betriebspersonal	2'606.30		3'000.00		2'944.60	
3050.01	AG-Beiträge AHV, IV, EO, ALV, Verwaltungskosten			200.00			
3053.01	AG-Beiträge Unfallversicherung	6.55		100.00		7.60	
3054.01	AG-Beiträge Familienausgleichskasse			100.00			
3055.01	AG-Beiträge Krankentaggeldversicherung	13.00		100.00		15.20	
3101.01	Betriebs-, Verbrauchsmaterial			400.00			
3102.01	Drucksachen	131.80		200.00		117.20	
3120.01	Ver- und Entsorgung Liegenschaften	3'745.80		4'200.00		4'262.25	
3130.07	Dienstleistungen Dritter	1'787.45		3'000.00			
3130.60	Grabunterhalt SF	2'096.80		2'000.00		2'043.90	
3134.01	Sachversicherungsprämien	296.95		350.00		268.50	
3140.01	Unterhalt Anlagen	60'988.90		62'500.00		57'856.55	



## Erfolgsrechnung

		Rechnung 2023		Budget 2023		Rechnung 2022	
		Aufwand	Ertrag	Aufwand	Ertrag	Aufwand	Ertrag
3151.01	Unterhalt Maschinen, Geräte			500.00			
3160.05	Miete Parkplätze	600.00		600.00		600.00	
3170.01	Reisekosten und Spesen			100.00			
3409.01	übrige Passivzinsen Sonderrechnungen, Legate	112.40					
3910.01	Interne Verrechnungen Personalaufwand	2'500.00		2'500.00		2'500.00	
4240.60	Friedhofgebühren		7'040.00		7'000.00		4'940.00
4409.01	übrige Aktivzinsen Sonderrechnungen und Legate		112.40		100.00		63.75
4470.01	Pacht- und Mietzinse VV		720.00		800.00		720.00
4502.01	Entnahmen aus Legaten und Stiftungen FK		2'096.80		2'000.00		2'043.90
4612.10	Beiträge Anschlussgemeinden		933.85		1'050.00		878.20
<b>779</b>	<b>Umweltschutz</b>	<b>25'490.35</b>	<b>203.55</b>	<b>26'750.00</b>	<b>150.00</b>	<b>23'781.75</b>	
	Nettoaufwand		25'286.80		26'600.00		23'781.75
<b>7791</b>	<b>Öffentliche Toilettenanlagen</b>	<b>13'862.40</b>	<b>203.55</b>	<b>15'250.00</b>		<b>12'870.90</b>	
3010.01	Löhne Verwaltungs- und Betriebspersonal	11'775.70		12'000.00		11'951.20	
3050.01	AG-Beiträge AHV, IV, EO, ALV, Verwaltungskosten			800.00			
3053.01	AG-Beiträge Unfallversicherung	35.25		100.00		36.00	
3054.01	AG-Beiträge Familienausgleichskasse			200.00			
3055.01	AG-Beiträge Krankentaggeldversicherung	73.00		100.00		74.10	
3101.01	Betriebs-, Verbrauchsmaterial			200.00			
3120.01	Ver- und Entsorgung Liegenschaften	544.40		600.00		487.70	
3134.01	Sachversicherungsprämien	24.25		50.00		24.55	
3144.01	Unterhalt Liegenschaften	1'409.80		1'000.00		297.35	
3170.01	Reisekosten und Spesen			200.00			
4260.01	Rückerstattungen		203.55				
<b>7792</b>	<b>Hundetoiletten</b>	<b>11'627.95</b>		<b>11'500.00</b>	<b>150.00</b>	<b>10'910.85</b>	
3101.01	Betriebs-, Verbrauchsmaterial	3'447.60		3'200.00		2'316.40	
3111.01	Anschaffungen Maschinen, Geräte	652.65		1'000.00		928.45	
3910.01	Interne Verrechnungen Personalaufwand	7'527.70		7'300.00		7'666.00	
4260.01	Rückerstattungen				150.00		
<b>79</b>	<b>Raumordnung</b>	<b>30'564.25</b>	<b>69.75</b>	<b>99'500.00</b>		<b>25'588.55</b>	
	Nettoaufwand		30'494.50		99'500.00		25'588.55
<b>790</b>	<b>Raumordnung</b>	<b>30'564.25</b>	<b>69.75</b>	<b>99'500.00</b>		<b>25'588.55</b>	
	Nettoaufwand		30'494.50		99'500.00		25'588.55
<b>7900</b>	<b>Raumordnung allgemein</b>	<b>30'564.25</b>	<b>69.75</b>	<b>99'500.00</b>		<b>25'588.55</b>	

## Erfolgsrechnung

		Rechnung 2023		Budget 2023		Rechnung 2022	
		Aufwand	Ertrag	Aufwand	Ertrag	Aufwand	Ertrag
3000.01	Löhne, Entschädigungen, Tag- und Sitzungsgelder	300.00					
3102.01	Drucksachen	307.85		1'500.00		796.50	
3132.01	Honorare Berater, Gutachter, Experten	21'902.40		68'000.00		16'737.45	
3320.91	Planmässige Abschreibungen übrige immaterielle Anlagen	8'054.00		30'000.00		8'054.60	
4210.03	Gebühren Bauverwaltung		69.75				
<b>8</b>	<b>Volkswirtschaft</b>	<b>58'554.25</b>	<b>370'433.09</b>	<b>51'500.00</b>	<b>362'850.00</b>	<b>61'792.61</b>	<b>358'337.56</b>
	Nettoertrag	311'878.84		311'350.00		296'544.95	
<b>81</b>	<b>Landwirtschaft</b>	<b>17'741.15</b>		<b>20'300.00</b>	<b>850.00</b>	<b>28'892.60</b>	
	Nettoaufwand		17'741.15		19'450.00		28'892.60
<b>814</b>	<b>Produktionsverbesserungen Pflanzen</b>	<b>17'741.15</b>		<b>20'300.00</b>	<b>850.00</b>	<b>28'892.60</b>	
	Nettoaufwand		17'741.15		19'450.00		28'892.60
<b>8140</b>	<b>Landw.Produktionsverbesserungen Pflanzen</b>	<b>17'741.15</b>		<b>20'300.00</b>	<b>850.00</b>	<b>28'892.60</b>	
3010.01	Löhne Verwaltungs- und Betriebspersonal	500.00		1'300.00		600.00	
3134.01	Sachversicherungsprämien	0.95				1.25	
3170.01	Reisekosten und Spesen	300.00				300.00	
3637.01	Bewirtschaftungsbeiträge	16'940.20		19'000.00		27'991.35	
4260.01	Rückerstattungen				850.00		
<b>82</b>	<b>Forstwirtschaft</b>			<b>3'500.00</b>		<b>3'150.00</b>	
	Nettoaufwand				3'500.00		3'150.00
<b>820</b>	<b>Forstwirtschaft</b>			<b>3'500.00</b>		<b>3'150.00</b>	
	Nettoaufwand				3'500.00		3'150.00
<b>8200</b>	<b>Forstwirtschaft</b>			<b>3'500.00</b>		<b>3'150.00</b>	
3636.10	Gemeindebeiträge					3'150.00	
3910.01	Interne Verrechnungen Personalaufwand			3'500.00			
<b>83</b>	<b>Jagd und Fischerei</b>	<b>300.00</b>	<b>1'130.00</b>	<b>1'200.00</b>	<b>2'000.00</b>	<b>300.00</b>	<b>1'410.00</b>
	Nettoertrag	830.00		800.00		1'110.00	
<b>830</b>	<b>Jagd und Fischerei</b>	<b>300.00</b>	<b>1'130.00</b>	<b>1'200.00</b>	<b>2'000.00</b>	<b>300.00</b>	<b>1'410.00</b>
	Nettoertrag	830.00		800.00		1'110.00	
<b>8300</b>	<b>Jagd und Fischerei</b>	<b>300.00</b>	<b>1'130.00</b>	<b>1'200.00</b>	<b>2'000.00</b>	<b>300.00</b>	<b>1'410.00</b>
3101.01	Betriebs-, Verbrauchsmaterial	300.00		1'200.00		300.00	

## Erfolgsrechnung

		Rechnung 2023		Budget 2023		Rechnung 2022	
		Aufwand	Ertrag	Aufwand	Ertrag	Aufwand	Ertrag
4100.01	Fischereipatente		1'130.00		2'000.00		1'410.00
<b>84</b>	<b>Tourismus</b>	<b>21'000.00</b>		<b>21'000.00</b>		<b>21'000.01</b>	
	Nettoaufwand		21'000.00		21'000.00		21'000.01
<b>840</b>	<b>Tourismus</b>	<b>21'000.00</b>		<b>21'000.00</b>		<b>21'000.01</b>	
	Nettoaufwand		21'000.00		21'000.00		21'000.01
<b>8400</b>	<b>Tourismus</b>	<b>21'000.00</b>		<b>21'000.00</b>		<b>21'000.01</b>	
3636.10	Gemeindebeiträge	21'000.00		21'000.00		21'000.01	
<b>85</b>	<b>Industrie, Gewerbe, Handel</b>	<b>18'613.10</b>		<b>5'000.00</b>		<b>7'750.00</b>	
	Nettoaufwand		18'613.10		5'000.00		7'750.00
<b>850</b>	<b>Industrie, Gewerbe, Handel</b>	<b>18'613.10</b>		<b>5'000.00</b>		<b>7'750.00</b>	
	Nettoaufwand		18'613.10		5'000.00		7'750.00
<b>8500</b>	<b>Industrie, Gewerbe, Handel</b>	<b>18'613.10</b>		<b>5'000.00</b>		<b>7'750.00</b>	
3132.01	Honorare Berater, Gutachter, Experten	4'700.00					
3635.06	Beiträge Gewerbe	8'569.65		5'000.00		7'750.00	
3636.06	Beitrag div. Feste	5'343.45					
<b>87</b>	<b>Brennstoffe und Energie</b>	<b>900.00</b>	<b>369'303.09</b>	<b>500.00</b>	<b>360'000.00</b>	<b>700.00</b>	<b>356'927.56</b>
	Nettoertrag	368'403.09		359'500.00		356'227.56	
<b>871</b>	<b>Elektrizität</b>	<b>900.00</b>	<b>369'303.09</b>	<b>500.00</b>	<b>360'000.00</b>	<b>700.00</b>	<b>356'927.56</b>
	Nettoertrag	368'403.09		359'500.00		356'227.56	
<b>8710</b>	<b>Elektrizität allgemein</b>	<b>900.00</b>	<b>369'303.09</b>	<b>500.00</b>	<b>360'000.00</b>	<b>700.00</b>	<b>356'927.56</b>
3000.01	Löhne, Entschädigungen, Tag- und Sitzungsgelder	900.00		500.00		700.00	
4120.01	Nutzung öffentlicher Boden		121'203.09		138'000.00		125'577.56
4290.01	Übrige Entgelte						1'700.00
4407.01	Zinsen, Dividenden		248'100.00		222'000.00		229'650.00
<b>9</b>	<b>Finanzen und Steuern</b>	<b>2'575'622.63</b>	<b>12'047'232.85</b>	<b>1'256'050.00</b>	<b>11'331'400.00</b>	<b>2'173'620.54</b>	<b>12'055'754.45</b>
	Nettoertrag	9'471'610.22		10'075'350.00		9'882'133.91	
<b>91</b>	<b>Steuern</b>	<b>363'033.25</b>	<b>10'792'993.80</b>	<b>111'500.00</b>	<b>9'891'200.00</b>	<b>310'741.56</b>	<b>10'834'230.20</b>
	Nettoertrag	10'429'960.55		9'779'700.00		10'523'488.64	

## Erfolgsrechnung

		Rechnung 2023		Budget 2023		Rechnung 2022	
		Aufwand	Ertrag	Aufwand	Ertrag	Aufwand	Ertrag
<b>910</b>	<b>Steuern</b>	<b>363'033.25</b>	<b>10'792'993.80</b>	<b>111'500.00</b>	<b>9'891'200.00</b>	<b>310'741.56</b>	<b>10'834'230.20</b>
	Nettoertrag	10'429'960.55		9'779'700.00		10'523'488.64	
<b>9100</b>	<b>Allgemeine Gemeindesteuern</b>	<b>359'444.85</b>	<b>9'522'254.20</b>	<b>110'000.00</b>	<b>8'643'700.00</b>	<b>306'491.90</b>	<b>9'514'126.85</b>
3180.02	Wertberichtigung gefährdete Steuerguthaben	218'898.00				231'452.00	
3181.10	Forderungsverluste allgemeine Gemeindesteuern	140'546.85		110'000.00		75'039.90	
4000.01	Einkommenssteuern NP		7'144'051.05		6'789'200.00		6'771'306.90
4000.20	Nachsteuern und Bussen Einkommenssteuern NP		19'372.90		15'000.00		7'047.15
4000.40	Aktive Steuerauscheidung Einkommen NP		182'324.70		150'000.00		132'603.90
4000.50	Passive Steuerauscheidung Einkommen NP		-124'095.85		-170'000.00		-201'793.55
4000.60	Pauschale Steueranrechnung				-500.00		-730.50
4000.70	Rückstellungen Steuerteilungen NP		-11'600.00				-98'000.00
4001.01	Vermögenssteuern NP		1'007'912.55		785'000.00		1'089'955.80
4001.40	Aktive Steuerauscheidung Vermögen NP		59'248.80		40'000.00		40'323.90
4001.50	Passive Steuerauscheidung Vermögen NP		-37'624.65		-60'000.00		-50'388.00
4002.01	Quellensteuern NP		267'652.00		250'000.00		402'624.15
4002.10	Quellensteuern (BGSA) NP		7'514.05		5'000.00		4'057.65
4010.01	Gewinnsteuern JP		872'019.35		775'000.00		1'217'849.00
4010.40	Aktive Steuerauscheidung Gewinnsteuern JP		129'790.30		80'000.00		260'872.65
4010.50	Passive Steuerauscheidung Gewinnsteuern JP		-76'052.25		-50'000.00		-26'911.05
4010.70	Rückstellungen Steuerteilungen JP		42'600.00				-85'000.00
4011.01	Kapitalsteuern JP		6'380.20		5'000.00		5'536.60
4029.01	Eingang abgeschriebene Steuern		32'761.05		30'000.00		44'772.25
<b>9101</b>	<b>Sondersteuern</b>	<b>3'004.90</b>	<b>420'303.85</b>	<b>1'500.00</b>	<b>475'000.00</b>	<b>4'414.45</b>	<b>491'319.75</b>
3181.10	Forderungsverluste allgemeine Gemeindesteuern					4'414.45	
3181.15	Forderungsverluste Sondersteuern	3'004.90		1'500.00			
4022.01	Grundstückgewinnsteuern		184'466.20		250'000.00		237'240.35
4022.10	Sonderveranlagungen		235'837.65		225'000.00		251'825.50
4029.01	Eingang abgeschriebene Steuern						2'253.90
<b>9102</b>	<b>Liegenschaftssteuern</b>	<b>103.50</b>	<b>829'475.75</b>		<b>750'000.00</b>	<b>-415.29</b>	<b>806'933.10</b>
3181.11	Abschreibung Liegenschaftssteuer	103.50				-415.29	
4021.01	Liegenschaftssteuern		829'475.75		750'000.00		806'933.10
<b>9103</b>	<b>Hundetaxe</b>	<b>480.00</b>	<b>20'960.00</b>		<b>22'500.00</b>	<b>250.50</b>	<b>21'850.50</b>
3181.01	Tatsächliche Forderungsverluste	480.00				250.50	
4033.01	Hundetaxe		20'960.00		22'500.00		21'850.50
<b>93</b>	<b>Finanz- und Lastenausgleich</b>	<b>674'523.00</b>	<b>360'952.00</b>	<b>672'200.00</b>	<b>347'200.00</b>	<b>672'548.00</b>	<b>336'173.00</b>

## Erfolgsrechnung

		Rechnung 2023		Budget 2023		Rechnung 2022	
		Aufwand	Ertrag	Aufwand	Ertrag	Aufwand	Ertrag
	Nettoaufwand		313'571.00		325'000.00		336'375.00
<b>930</b>	<b>Finanz- und Lastenausgleich</b>	<b>674'523.00</b>	<b>360'952.00</b>	<b>672'200.00</b>	<b>347'200.00</b>	<b>672'548.00</b>	<b>336'173.00</b>
	Nettoaufwand		313'571.00		325'000.00		336'375.00
<b>9300</b>	<b>Finanz- und Lastenausgleich</b>	<b>674'523.00</b>	<b>360'952.00</b>	<b>672'200.00</b>	<b>347'200.00</b>	<b>672'548.00</b>	<b>336'173.00</b>
3621.60	Lastenausgleich neue Aufgabenteilung	674'523.00		672'200.00		672'548.00	
4621.62	Soziodemografischer Zuschuss		64'051.00		65'000.00		64'025.00
4622.70	Disparitätenabbau Gemeinden		296'901.00		282'200.00		272'148.00
<b>95</b>	<b>Ertragsanteile, übrige</b>		<b>258'699.40</b>		<b>64'000.00</b>		<b>220'868.70</b>
	Nettoertrag	258'699.40		64'000.00		220'868.70	
<b>950</b>	<b>Ertragsanteile, übrige</b>		<b>258'699.40</b>		<b>64'000.00</b>		<b>220'868.70</b>
	Nettoertrag	258'699.40		64'000.00		220'868.70	
<b>9500</b>	<b>Ertragsanteile, übrige</b>		<b>258'699.40</b>		<b>64'000.00</b>		<b>220'868.70</b>
4024.01	Erbschafts- und Schenkungssteuern		200'706.45		4'000.00		159'046.80
4600.01	Ertragsanteile an direkter Bundessteuer		57'992.95		60'000.00		61'821.90
<b>96</b>	<b>Vermögens- und Schuldenverwaltung</b>	<b>194'514.89</b>	<b>118'774.28</b>	<b>207'750.00</b>	<b>122'500.00</b>	<b>163'762.90</b>	<b>147'999.28</b>
	Nettoaufwand		75'740.61		85'250.00		15'763.62
<b>961</b>	<b>Zinsen</b>	<b>130'480.59</b>	<b>85'853.58</b>	<b>163'000.00</b>	<b>92'500.00</b>	<b>67'020.10</b>	<b>53'391.58</b>
	Nettoaufwand		44'627.01		70'500.00		13'628.52
<b>9610</b>	<b>Zinsen</b>	<b>130'480.59</b>	<b>85'853.58</b>	<b>163'000.00</b>	<b>92'500.00</b>	<b>67'020.10</b>	<b>53'391.58</b>
3181.02	Abschreibungen (Verzugszinsen)	2'749.15		3'000.00		1'660.70	
3401.01	Verzinsung kurzfristige Finanzverbindlichkeiten	15'776.84		5'000.00			
3406.01	Verzinsung langfristige Finanzverbindlichkeiten	59'438.10		93'250.00		32'086.00	
3409.01	übrige Passivzinsen Sonderrechnungen, Legate	1'324.25		1'450.00		845.20	
3409.02	Interne Verrechnung von kalk. Zinsen (SF)	45'912.85		48'300.00		26'578.45	
3499.01	Vergütungszinsen (NESKO)	5'279.40		12'000.00		5'849.75	
4401.01	Verzugszinsen (NESKO)		47'942.85		50'000.00		28'650.60
4407.01	Zinsen, Dividenden		1'025.30		1'000.00		712.00
4499.01	Übriger Finanzertrag, Negativzinsen		171.78				2'000.78
4940.01	Interne Verrechnung von kalk. Zinsen		36'713.65		41'500.00		22'028.20
<b>963</b>	<b>Liegenschaften des Finanzvermögens</b>	<b>45'025.85</b>	<b>28'320.70</b>	<b>44'250.00</b>	<b>30'000.00</b>	<b>79'078.80</b>	<b>79'483.70</b>
	Nettoaufwand		16'705.15		14'250.00		

## Erfolgsrechnung

		Rechnung 2023		Budget 2023		Rechnung 2022	
		Aufwand	Ertrag	Aufwand	Ertrag	Aufwand	Ertrag
	Nettoertrag					404.90	
<b>9630</b>	<b>Liegenschaften des Finanzvermögens</b>	<b>45'025.85</b>	<b>28'320.70</b>	<b>44'250.00</b>	<b>30'000.00</b>	<b>79'078.80</b>	<b>79'483.70</b>
3000.01	Löhne, Entschädigungen, Tag- und Sitzungsgelder			1'000.00			
3132.01	Honorare Berater, Gutachter, Experten					5'389.10	
3134.01	Sachversicherungsprämien	173.20		250.00		173.20	
3144.01	Unterhalt Liegenschaften	8'139.00		1'500.00		752.30	
3411.01	Realisierte Verluste auf Grundstücke FV					50'736.00	
3940.01	Interne Verrechnung von kalk. Zinsen	36'713.65		41'500.00		22'028.20	
4430.01	Pacht- und Mietzinse FV		28'320.70		30'000.00		28'747.70
4896.02	Entnahme aus Schwankungsreserve						50'736.00
<b>969</b>	<b>Finanzvermögen</b>	<b>19'008.45</b>	<b>4'600.00</b>	<b>500.00</b>		<b>17'664.00</b>	<b>15'124.00</b>
	Nettoaufwand		14'408.45		500.00		2'540.00
<b>9690</b>	<b>Finanzvermögen</b>	<b>19'008.45</b>	<b>4'600.00</b>	<b>500.00</b>		<b>17'664.00</b>	<b>15'124.00</b>
3180.01	Wertberichtigung auf Forderungen	18'708.25				3'100.00	
3410.01	Realisierte Kursverluste auf Aktien und Anteilsscheine FV					13'544.00	
3420.01	Kapitalbeschaffung und -verwaltung	300.00		500.00		950.00	
3499.01	Vergütungszinsen (NESKO)	0.20					
3499.03	Ausbuchung Kassendifferenzen					70.00	
4440.01	Marktwertanpassung Wertschriften FV		4'600.00				1'580.00
4896.02	Entnahme aus Schwankungsreserve						13'544.00
<b>97</b>	<b>Rückverteilungen</b>		<b>2'149.20</b>		<b>1'000.00</b>		<b>2'819.10</b>
	Nettoertrag	2'149.20		1'000.00		2'819.10	
<b>971</b>	<b>Rückverteilungen aus CO2-Abgabe</b>		<b>2'149.20</b>		<b>1'000.00</b>		<b>2'819.10</b>
	Nettoertrag	2'149.20		1'000.00		2'819.10	
<b>9710</b>	<b>Rückverteilung aus CO2-Abgabe</b>		<b>2'149.20</b>		<b>1'000.00</b>		<b>2'819.10</b>
4699.11	Rückverteilung CO2-Abgabe		2'149.20		1'000.00		2'819.10
<b>99</b>	<b>Nicht aufgeteilte Posten</b>	<b>1'343'551.49</b>	<b>513'664.17</b>	<b>264'600.00</b>	<b>905'500.00</b>	<b>1'026'568.08</b>	<b>513'664.17</b>
	Nettoaufwand		829'887.32				512'903.91
	Nettoertrag			640'900.00			
<b>990</b>	<b>Nicht aufgeteilte Posten</b>	<b>1'343'551.49</b>		<b>264'600.00</b>		<b>314'321.55</b>	
	Nettoaufwand		1'343'551.49		264'600.00		314'321.55

## Erfolgsrechnung

		Rechnung 2023		Budget 2023		Rechnung 2022	
		Aufwand	Ertrag	Aufwand	Ertrag	Aufwand	Ertrag
<b>9900</b>	<b>Nicht aufgeteilte Posten</b>	<b>1'078'943.49</b>				<b>49'714.55</b>	
3894.01	Einlage in finanzpolitische Reserve	1'078'943.49				49'714.55	
<b>9901</b>	<b>Abschreibung bestehendes Verwaltungsvermögen</b>	<b>264'608.00</b>		<b>264'600.00</b>		<b>264'607.00</b>	
3300.99	Planmässige Abschreibungen bisheriges VV	264'608.00		264'600.00		264'607.00	
<b>995</b>	<b>Neutrale Aufwendungen und Erträge</b>		<b>513'664.17</b>		<b>461'400.00</b>		<b>513'664.17</b>
	Nettoertrag	513'664.17		461'400.00		513'664.17	
<b>9950</b>	<b>Neutrale Aufwendungen und Erträge</b>		<b>513'664.17</b>		<b>461'400.00</b>		<b>513'664.17</b>
4896.01	Entnahmen aus Neubewertungsreserven		513'664.17		461'400.00		513'664.17
<b>999</b>	<b>Abschluss</b>				<b>444'100.00</b>	<b>712'246.53</b>	
	Nettoaufwand						712'246.53
	Nettoertrag			444'100.00			
<b>9990</b>	<b>Abschluss</b>				<b>444'100.00</b>	<b>712'246.53</b>	
9000.01	Ertragsüberschuss					712'246.53	
9001.01	Aufwandüberschuss				444'100.00		

## Erfolgsrechnung

		Rechnung 2023		Budget 2023		Rechnung 2022	
		Aufwand	Ertrag	Aufwand	Ertrag	Aufwand	Ertrag
	<b>Erfolgsrechnung</b>	<b>24'639'727.06</b>	<b>24'639'727.06</b>	<b>24'315'300.00</b>	<b>24'315'300.00</b>	<b>24'286'836.49</b>	<b>24'286'836.49</b>
<b>3</b>	<b>Aufwand</b>	<b>24'405'625.49</b>		<b>24'022'700.00</b>		<b>23'462'287.61</b>	
<b>30</b>	<b>Personalaufwand</b>	<b>4'194'087.15</b>		<b>4'327'600.00</b>		<b>4'131'865.90</b>	
<b>300</b>	<b>Behörden und Kommissionen</b>	<b>130'934.30</b>		<b>136'100.00</b>		<b>115'531.00</b>	
<b>3000</b>	<b>Löhne, Tag- und Sitzungsgelder an Behörden und Kom..</b>	<b>130'934.30</b>		<b>136'100.00</b>		<b>115'531.00</b>	
3000.01	Löhne, Entschädigungen, Tag- und Sitzungsgelder	130'934.30		136'100.00		115'531.00	
<b>301</b>	<b>Löhne des Verwaltungs- und Betriebspersonals</b>	<b>3'355'804.05</b>		<b>3'408'950.00</b>		<b>3'321'847.00</b>	
<b>3010</b>	<b>Löhne des Verwaltungs- und Betriebspersonals</b>	<b>3'355'804.05</b>		<b>3'408'950.00</b>		<b>3'321'847.00</b>	
3010.01	Löhne Verwaltungs- und Betriebspersonal	3'363'229.85		3'409'950.00		3'355'627.15	
3010.09	Rückerstattungen (EO, KTG, UVG)	-7'425.80		-1'000.00		-33'780.15	
<b>304</b>	<b>Zulagen</b>	<b>33'317.05</b>		<b>36'500.00</b>		<b>36'993.35</b>	
<b>3040</b>	<b>Kinder- und Ausbildungszulagen</b>	<b>28'408.45</b>		<b>32'000.00</b>		<b>30'844.85</b>	
3040.01	Kinder- und Ausbildungszulagen	28'408.45		32'000.00		30'844.85	
<b>3049</b>	<b>Übrige Zulagen</b>	<b>4'908.60</b>		<b>4'500.00</b>		<b>6'148.50</b>	
3049.01	Arbeitskleider	4'908.60		4'500.00		6'148.50	
<b>305</b>	<b>Arbeitgeberbeiträge</b>	<b>590'208.35</b>		<b>632'650.00</b>		<b>579'818.55</b>	
<b>3050</b>	<b>AG-Beitr.AHV,IV,EO,ALV,Verwaltungskosten</b>	<b>230'895.00</b>		<b>251'600.00</b>		<b>223'787.95</b>	
3050.01	AG-Beiträge AHV, IV, EO, ALV, Verwaltungskosten	230'895.00		251'600.00		223'787.95	
<b>3052</b>	<b>AG-Beiträge an Pensionskassen</b>	<b>253'198.90</b>		<b>268'600.00</b>		<b>247'032.10</b>	
3052.01	AG-Beiträge Pensionskasse	253'198.90		268'600.00		247'032.10	
<b>3053</b>	<b>AG-Beiträge an Unfallversicherungen</b>	<b>34'418.65</b>		<b>38'900.00</b>		<b>37'042.95</b>	
3053.01	AG-Beiträge Unfallversicherung	34'418.65		38'900.00		37'042.95	
<b>3054</b>	<b>AG-Beiträge an Familienausgleichskasse</b>	<b>50'692.55</b>		<b>52'550.00</b>		<b>50'894.25</b>	
3054.01	AG-Beiträge Familienausgleichskasse	50'692.55		52'550.00		50'894.25	



## Erfolgsrechnung

		Rechnung 2023		Budget 2023		Rechnung 2022	
		Aufwand	Ertrag	Aufwand	Ertrag	Aufwand	Ertrag
<b>3055</b>	<b>AG-Beiträge an Krankentaggeldvers.</b>	<b>21'003.25</b>		<b>21'000.00</b>		<b>21'061.30</b>	
3055.01	AG-Beiträge Krankentaggeldversicherung	21'003.25		21'000.00		21'061.30	
<b>309</b>	<b>Übriger Personalaufwand</b>	<b>83'823.40</b>		<b>113'400.00</b>		<b>77'676.00</b>	
<b>3090</b>	<b>Aus- und Weiterbildung des Personals</b>	<b>56'639.90</b>		<b>89'500.00</b>		<b>55'241.75</b>	
3090.01	Aus- und Weiterbildung	44'833.75		65'500.00		45'567.95	
3090.02	Aus- Weiterbildung und Supervision, Sozialarbeit	10'096.05		20'000.00		9'253.80	
3090.03	Aus- und Weiterbildung, Sekretariat	1'710.10		4'000.00		420.00	
<b>3091</b>	<b>Personalwerbung</b>	<b>2'921.40</b>		<b>2'500.00</b>		<b>1'437.80</b>	
3091.01	Personalwerbung	2'921.40		2'500.00		1'437.80	
<b>3099</b>	<b>Übriger Personalaufwand</b>	<b>24'262.10</b>		<b>21'400.00</b>		<b>20'996.45</b>	
3099.01	Übriger Personalaufwand	24'262.10		21'400.00		20'996.45	
<b>31</b>	<b>Sach- und übriger Betriebsaufwand</b>	<b>3'854'403.24</b>		<b>3'760'950.00</b>		<b>3'627'598.87</b>	
<b>310</b>	<b>Material- und Warenaufwand</b>	<b>439'761.65</b>		<b>457'200.00</b>		<b>415'557.94</b>	
<b>3100</b>	<b>Büromaterial</b>	<b>33'285.40</b>		<b>28'800.00</b>		<b>31'075.50</b>	
3100.01	Büromaterial	33'285.40		28'800.00		31'075.50	
<b>3101</b>	<b>Betriebs-, Verbrauchsmaterial</b>	<b>127'410.85</b>		<b>125'300.00</b>		<b>118'804.85</b>	
3101.01	Betriebs-, Verbrauchsmaterial	121'385.80		118'300.00		113'828.15	
3101.02	Reinigungs-, Waschmittel	6'025.05		7'000.00		4'976.70	
<b>3102</b>	<b>Drucksachen, Publikationen</b>	<b>29'348.00</b>		<b>44'600.00</b>		<b>34'739.00</b>	
3102.01	Drucksachen	23'169.00		40'500.00		30'413.00	
3102.02	Publikationen	6'179.00		4'100.00		4'326.00	
<b>3103</b>	<b>Fachliteratur, Zeitschriften</b>	<b>12'928.60</b>		<b>12'600.00</b>		<b>12'741.70</b>	
3103.01	Fachliteratur, Zeitschriften	1'782.30		1'600.00		1'663.35	
3103.02	Bücher, Zeitschriften, CD, DVD	11'146.30		11'000.00		11'078.35	
<b>3104</b>	<b>Lehrmittel</b>	<b>191'460.70</b>		<b>200'900.00</b>		<b>179'524.59</b>	
3104.01	Schulmaterial allgemein	151'135.15		160'000.00		140'577.93	
3104.02	Schulmaterial Lehrpersonen	2'811.55		3'500.00		2'536.45	
3104.03	Material für textiles Werken	18'734.05		18'400.00		19'336.55	
3104.04	Material für nichttextiles Werken	18'779.95		19'000.00		17'073.66	

## Erfolgsrechnung

		Rechnung 2023		Budget 2023		Rechnung 2022	
		Aufwand	Ertrag	Aufwand	Ertrag	Aufwand	Ertrag
<b>3105</b>	<b>Lebensmittel</b>	<b>44'974.40</b>		<b>43'500.00</b>		<b>38'672.30</b>	
3105.01	Lebensmittel	43'849.90		42'000.00		38'289.80	
3105.02	Verpflegung Gemeindeversammlung	1'124.50		1'500.00		382.50	
<b>3109</b>	<b>Übriger Material- und Warenaufwand</b>	<b>353.70</b>		<b>1'500.00</b>			
3109.01	Übriger Material- und Warenaufwand	353.70		1'500.00			
<b>311</b>	<b>Nicht aktivierbare Anlagen</b>	<b>161'390.80</b>		<b>169'050.00</b>		<b>133'160.40</b>	
<b>3110</b>	<b>Büromöbel und Geräte</b>	<b>44'483.35</b>		<b>53'150.00</b>		<b>58'592.70</b>	
3110.00	Anschaffungen Mobiliar	35'031.40		42'750.00		46'682.25	
3110.01	Anschaffungen Büromöbel, -geräte	9'451.95		10'400.00		11'910.45	
<b>3111</b>	<b>Maschinen, Geräte und Fahrzeuge</b>	<b>49'619.45</b>		<b>43'100.00</b>		<b>29'829.25</b>	
3111.01	Anschaffungen Maschinen, Geräte	49'619.45		43'100.00		29'829.25	
<b>3113</b>	<b>Hardware</b>	<b>51'490.00</b>		<b>53'300.00</b>		<b>36'198.05</b>	
3113.01	Anschaffungen Informatik (Hardware)	51'490.00		53'300.00		36'198.05	
<b>3118</b>	<b>Immaterielle Anlagen</b>	<b>14'633.35</b>		<b>17'000.00</b>		<b>5'664.35</b>	
3118.01	Anschaffungen Informatik (Software)	14'633.35		17'000.00		5'664.35	
<b>3119</b>	<b>Übrige nicht aktivierbare Anlagen</b>	<b>1'164.65</b>		<b>2'500.00</b>		<b>2'876.05</b>	
3119.01	Anschaffungen Mobilien, Geräte	1'164.65		2'500.00		2'876.05	
<b>312</b>	<b>Ver- und Entsorgung Liegenschaften Verwaltungsverm..</b>	<b>377'813.35</b>		<b>359'650.00</b>		<b>346'698.35</b>	
<b>3120</b>	<b>Ver- und Entsorgung Liegenschaften Verwaltungsverm..</b>	<b>377'813.35</b>		<b>359'650.00</b>		<b>346'698.35</b>	
3120.01	Ver- und Entsorgung Liegenschaften	296'397.65		281'750.00		278'324.70	
3120.02	Ver- und Entsorgung öffentliche Brunnen	20'008.00		20'000.00		20'008.00	
3120.03	Energie Strassenbeleuchtung	59'648.85		56'000.00		46'450.85	
3120.04	Ver- und Entsorgung Sportplatz Lachen	1'758.85		1'900.00		1'914.80	
<b>313</b>	<b>Dienstleistungen und Honorare</b>	<b>982'370.05</b>		<b>1'005'850.00</b>		<b>941'003.68</b>	
<b>3130</b>	<b>Dienstleistungen Dritter</b>	<b>631'487.75</b>		<b>631'950.00</b>		<b>651'198.29</b>	
3130.00	Post- und Bankgebühren	3'869.03		3'300.00		3'529.20	
3130.01	Telefongebühren	22'185.96		25'700.00		23'492.95	
3130.02	Porto	30'636.46		33'750.00		36'763.04	

## Erfolgsrechnung

		Rechnung 2023		Budget 2023		Rechnung 2022	
		Aufwand	Ertrag	Aufwand	Ertrag	Aufwand	Ertrag
3130.03	Betriebskosten	1'955.35		1'500.00		1'398.40	
3130.04	Kostenanteil amtliche Bewertung	7'563.40		10'000.00		7'686.55	
3130.05	Gebühren Einwohner- und Fremdenkontrolle	31'649.35		23'000.00		27'776.90	
3130.06	Gebühren Baubewilligungen	37'235.50		42'000.00		57'681.30	
3130.07	Dienstleistungen Dritter	106'040.05		107'200.00		101'401.00	
3130.08	Dienstleistungen Securitas	24'610.85		26'000.00		23'393.50	
3130.11	Abfuhrkosten Hauskehricht	118'272.60		112'500.00		114'967.40	
3130.12	Abfuhrkosten Grünabfuhr	61'903.20		62'500.00		61'666.65	
3130.13	Abfuhrkosten Papier	27'484.10		28'000.00		19'328.90	
3130.40	Schülertransporte	64'239.90		65'000.00		65'882.15	
3130.41	Streetworker	3'948.80		4'000.00		4'102.40	
3130.50	Honorar Revision	15'042.75		13'500.00		13'438.80	
3130.55	Überwachung Blaue Zone	44'753.65		44'000.00		44'645.25	
3130.60	Grabunterhalt SF	2'096.80		2'000.00		2'043.90	
3130.70	Tageskarten Gemeinde	28'000.00		28'000.00		42'000.00	
<b>3132</b>	<b>Honor.ext.Berater,Gutachter,Fachexp.etc.</b>	<b>124'267.55</b>		<b>156'950.00</b>		<b>79'076.65</b>	
3132.01	Honorare Berater, Gutachter, Experten	111'055.35		143'750.00		72'898.60	
3132.10	Nachführung Vermessungswesen	13'212.20		13'200.00		6'178.05	
<b>3133</b>	<b>Informatik-Nutzungsaufwand</b>	<b>166'867.25</b>		<b>159'650.00</b>		<b>159'044.29</b>	
3133.01	Informatik Support, Kosten Rechenzentrum	165'635.55		157'400.00		158'456.44	
3133.02	Internetauftritt	1'231.70		2'250.00		587.85	
<b>3134</b>	<b>Sachversicherungsprämien</b>	<b>54'532.15</b>		<b>51'950.00</b>		<b>46'690.95</b>	
3134.01	Sachversicherungsprämien	54'532.15		51'950.00		46'690.95	
<b>3137</b>	<b>Steuern und Abgaben</b>	<b>5'215.35</b>		<b>5'350.00</b>		<b>4'993.50</b>	
3137.01	Steuern und Abgaben	5'215.35		5'350.00		4'993.50	
<b>314</b>	<b>Baulicher Unterhalt imf betrieblicher Unterhalt</b>	<b>860'919.61</b>		<b>950'400.00</b>		<b>847'826.15</b>	
<b>3140</b>	<b>Unterhalt an Grundstücken</b>	<b>112'817.45</b>		<b>111'200.00</b>		<b>87'082.15</b>	
3140.01	Unterhalt Anlagen	99'761.35		96'500.00		82'624.15	
3140.02	Unterhalt öffentliche Brunnen	12'906.10		14'500.00		4'308.00	
3140.03	Unterhalt Sportplatz Lachen	150.00		200.00		150.00	
<b>3141</b>	<b>Unterhalt Strassen/Verkehrswege</b>	<b>219'637.25</b>		<b>268'600.00</b>		<b>275'927.50</b>	
3141.01	Unterhalt Strassenbeleuchtung	53'186.85		68'500.00		103'201.90	
3141.02	Erweiterung Strassenbeleuchtung					9'000.00	

## Erfolgsrechnung

		Rechnung 2023		Budget 2023		Rechnung 2022	
		Aufwand	Ertrag	Aufwand	Ertrag	Aufwand	Ertrag
3141.03	Unterhalt Strassen	163'950.35		196'600.00		163'725.60	
3141.04	Unterhalt Parkplätze	2'500.05		3'500.00			
<b>3142</b>	<b>Unterhalt Wasserbau</b>	<b>15'063.65</b>		<b>18'600.00</b>		<b>11'864.60</b>	
3142.01	Unterhalt Wasserbau	15'063.65		18'600.00		11'864.60	
<b>3143</b>	<b>Unterhalt übrige Tiefbauten</b>	<b>186'878.35</b>		<b>201'100.00</b>		<b>153'017.45</b>	
3143.01	Unterhalt Kanalisation	134'923.15		139'300.00		118'407.30	
3143.02	Unterhalt Pumpwerke	51'955.20		61'800.00		34'610.15	
<b>3144</b>	<b>Unterhalt Hochbauten, Gebäude</b>	<b>326'054.16</b>		<b>349'400.00</b>		<b>319'891.35</b>	
3144.01	Unterhalt Liegenschaften	235'589.60		236'000.00		164'579.90	
3144.02	Unterhalt Mehrzweckgebäude	4'521.05		5'800.00		6'737.00	
3144.03	Unterhalt Turnhalle	22'020.85		20'000.00		25'632.90	
3144.04	Unterhalt Aussenanlagen	23'307.45		27'200.00		34'795.80	
3144.05	Unterhalt Schwimmbadanlagen	40'615.21		60'400.00		88'145.75	
<b>3149</b>	<b>Unterhalt übrige Sachanlagen</b>	<b>468.75</b>		<b>1'500.00</b>		<b>43.10</b>	
3149.01	Unterhalt Schiffsteg	468.75		1'500.00		43.10	
<b>315</b>	<b>Unterhalt Mobilien u.immater.Anlagen</b>	<b>210'495.91</b>		<b>250'800.00</b>		<b>188'067.29</b>	
<b>3150</b>	<b>Unterhalt Büromöbel und Geräte</b>	<b>30'499.95</b>		<b>38'700.00</b>		<b>36'119.50</b>	
3150.00	Unterhalt Mobiliar	22'936.30		30'500.00		31'846.95	
3150.01	Unterhalt Büromöbel, -geräte	7'563.65		8'200.00		4'272.55	
<b>3151</b>	<b>Unterh.App.,Masch.,Geräte,Fahrz.,Werkz.</b>	<b>61'046.66</b>		<b>53'500.00</b>		<b>45'087.79</b>	
3151.01	Unterhalt Maschinen, Geräte	44'023.20		36'400.00		28'453.15	
3151.02	Unterhalt Sportgeräte	11'671.91		12'100.00		12'987.14	
3151.10	Unterhalt Signalisation, Markierungen	5'351.55		5'000.00		3'647.50	
<b>3153</b>	<b>Informatik-Unterhalt (Hardware)</b>	<b>17'310.95</b>		<b>16'500.00</b>		<b>8'991.70</b>	
3153.01	Unterhalt Informatik (Hardware)	17'310.95		16'500.00		8'991.70	
<b>3158</b>	<b>Unterhalt immaterielle Anlagen</b>	<b>101'638.35</b>		<b>142'100.00</b>		<b>97'868.30</b>	
3158.01	Unterhalt Informatik (Software)	101'638.35		142'100.00		97'868.30	
<b>316</b>	<b>Mieten, Leasing, Pachten, Benützungsgeb.</b>	<b>220'376.10</b>		<b>223'100.00</b>		<b>218'103.25</b>	
<b>3160</b>	<b>Miete und Pacht Liegenschaften</b>	<b>186'187.35</b>		<b>187'100.00</b>		<b>185'874.65</b>	

## Erfolgsrechnung

		Rechnung 2023		Budget 2023		Rechnung 2022	
		Aufwand	Ertrag	Aufwand	Ertrag	Aufwand	Ertrag
3160.01	Miete Bauverwaltung	22'000.00		22'000.00		22'000.00	
3160.02	Miete Hauptgasse 14	17'992.15		18'000.00		18'003.45	
3160.03	Miete Feuerwehrmagazin	30'199.20		30'000.00		30'199.20	
3160.04	Miete Schulräume	102'152.00		103'000.00		102'152.00	
3160.05	Miete Parkplätze	600.00		600.00		600.00	
3160.06	Miete Baurechtszins	12'944.00		12'600.00		12'620.00	
3160.07	Miete Sirenenstandort	300.00		900.00		300.00	
<b>3161</b>	<b>Mieten, Benützungskosten Anlagen</b>	<b>34'188.75</b>		<b>36'000.00</b>		<b>32'228.60</b>	
3161.01	Miete Fotokopierer/Drucker	34'188.75		36'000.00		32'228.60	
<b>317</b>	<b>Spesenentschädigungen</b>	<b>149'616.80</b>		<b>165'900.00</b>		<b>158'984.45</b>	
<b>3170</b>	<b>Reisekosten und Spesen</b>	<b>76'684.55</b>		<b>70'400.00</b>		<b>68'244.90</b>	
3170.01	Reisekosten und Spesen	54'837.65		49'500.00		50'508.25	
3170.04	Fahrzeugspesen	21'846.90		20'900.00		17'736.65	
<b>3171</b>	<b>Exkursionen, Schulreisen und Lager</b>	<b>72'932.25</b>		<b>95'500.00</b>		<b>90'739.55</b>	
3171.01	Exkursionen, Schulreisen, Schullager	72'932.25		95'500.00		90'739.55	
<b>318</b>	<b>Wertberichtigungen auf Forderungen</b>	<b>397'985.65</b>		<b>124'500.00</b>		<b>322'613.66</b>	
<b>3180</b>	<b>Wertberichtigungen auf Forderungen</b>	<b>237'606.25</b>				<b>234'552.00</b>	
3180.01	Wertberichtigung auf Forderungen	18'708.25				3'100.00	
3180.02	Wertberichtigung gefährdete Steuerguthaben	218'898.00				231'452.00	
<b>3181</b>	<b>Tatsächliche Forderungsverluste</b>	<b>160'379.40</b>		<b>124'500.00</b>		<b>88'061.66</b>	
3181.01	Tatsächliche Forderungsverluste	13'975.00		10'000.00		7'361.90	
3181.02	Abschreibungen (Verzugsins)	2'749.15		3'000.00		1'660.70	
3181.10	Forderungsverluste allgemeine Gemeindesteuern	140'546.85		110'000.00		79'454.35	
3181.11	Abschreibung Liegenschaftssteuer	103.50				-415.29	
3181.15	Forderungsverluste Sondersteuern	3'004.90		1'500.00			
<b>319</b>	<b>Verschiedener Betriebsaufwand</b>	<b>53'673.32</b>		<b>54'500.00</b>		<b>55'583.70</b>	
<b>3190</b>	<b>Schadenersatzleistungen</b>	<b>3'770.00</b>		<b>4'000.00</b>		<b>796.70</b>	
3190.01	Schadenersatzleistungen	3'770.00		4'000.00		796.70	
<b>3199</b>	<b>Übriger Betriebsaufwand</b>	<b>49'903.32</b>		<b>50'500.00</b>		<b>54'787.00</b>	
3199.01	Gemeinderatskredit	23'160.10		22'000.00		28'231.35	

## Erfolgsrechnung

		Rechnung 2023		Budget 2023		Rechnung 2022	
		Aufwand	Ertrag	Aufwand	Ertrag	Aufwand	Ertrag
3199.02	Sachaufwand Markt	25'640.35		28'000.00		26'296.65	
3199.03	Anlässe für das Alter, Büren a.A.	278.00		500.00		260.80	
3199.04	Anlässe für das Alter, Region	826.70					
3199.10	Vorsteuerkürzung Mwst.	-1.83				-1.80	
<b>33</b>	<b>Abschreibungen Verwaltungsvermögen</b>	<b>509'825.55</b>		<b>557'900.00</b>		<b>499'729.80</b>	
<b>330</b>	<b>Sachanlagen VV</b>	<b>464'513.55</b>		<b>492'150.00</b>		<b>454'417.65</b>	
<b>3300</b>	<b>Planm.Abschreibungen Sachanlagen</b>	<b>464'513.55</b>		<b>492'150.00</b>		<b>454'417.65</b>	
3300.10	Planmässige Abschreibungen Strassen / Verkehrswege	29'842.00		35'650.00		29'842.00	
3300.31	Planmässige Abschreibungen übrige Tiefbauten VV	23'836.80		31'650.00		23'175.65	
3300.40	Planmässige Abschreibungen Hochbauten VV	114'517.15		124'550.00		108'083.00	
3300.60	Planmässige Abschreibungen Mobilien	31'709.60		35'700.00		28'710.00	
3300.99	Planmässige Abschreibungen bisheriges VV	264'608.00		264'600.00		264'607.00	
<b>332</b>	<b>Abschreibungen immaterielle Anlagen</b>	<b>45'312.00</b>		<b>65'750.00</b>		<b>45'312.15</b>	
<b>3320</b>	<b>Planm.Abschreibungen immat.Anlagen</b>	<b>45'312.00</b>		<b>65'750.00</b>		<b>45'312.15</b>	
3320.01	Planmässige Abschreibungen Hard- und Software	34'596.00		33'050.00		34'595.55	
3320.91	Planmässige Abschreibungen übrige immaterielle Anlagen	10'716.00		32'700.00		10'716.60	
<b>34</b>	<b>Finanzaufwand</b>	<b>128'144.04</b>		<b>161'000.00</b>		<b>131'453.27</b>	
<b>340</b>	<b>Zinsaufwand</b>	<b>122'564.44</b>		<b>148'000.00</b>		<b>59'509.65</b>	
<b>3401</b>	<b>Verzins.kurzfr.Finanzverbindlichkeiten</b>	<b>15'776.84</b>		<b>5'000.00</b>			
3401.01	Verzinsung kurzfristige Finanzverbindlichkeiten	15'776.84		5'000.00			
<b>3406</b>	<b>Verzins.langfr.Finanzverbindlichkeiten</b>	<b>59'438.10</b>		<b>93'250.00</b>		<b>32'086.00</b>	
3406.01	Verzinsung langfristige Finanzverbindlichkeiten	59'438.10		93'250.00		32'086.00	
<b>3409</b>	<b>Übrige Passivzinsen</b>	<b>47'349.50</b>		<b>49'750.00</b>		<b>27'423.65</b>	
3409.01	übrige Passivzinsen Sonderrechnungen, Legate	1'436.65		1'450.00		845.20	
3409.02	Interne Verrechnung von kalk. Zinsen (SF)	45'912.85		48'300.00		26'578.45	
<b>341</b>	<b>Realisierte Kursverluste</b>					<b>64'280.00</b>	
<b>3410</b>	<b>Real.Kursverluste auf Finanzanlagen FV</b>					<b>13'544.00</b>	
3410.01	Realisierte Kursverluste auf Aktien und Anteilsscheine FV					13'544.00	

## Erfolgsrechnung

		Rechnung 2023		Budget 2023		Rechnung 2022	
		Aufwand	Ertrag	Aufwand	Ertrag	Aufwand	Ertrag
<b>3411</b>	<b>Realisierte Verluste auf Sachanlagen FV</b>					<b>50'736.00</b>	
3411.01	Realisierte Verluste auf Grundstücke FV					50'736.00	
<b>342</b>	<b>Kapitalbeschaffungs- und Verwaltungskosten</b>	<b>300.00</b>		<b>500.00</b>		<b>950.00</b>	
<b>3420</b>	<b>Kapitalbeschaffung und -verwaltung</b>	<b>300.00</b>		<b>500.00</b>		<b>950.00</b>	
3420.01	Kapitalbeschaffung und -verwaltung	300.00		500.00		950.00	
<b>349</b>	<b>Verschiedener Finanzaufwand</b>	<b>5'279.60</b>		<b>12'500.00</b>		<b>6'713.62</b>	
<b>3499</b>	<b>Übriger Finanzaufwand</b>	<b>5'279.60</b>		<b>12'500.00</b>		<b>6'713.62</b>	
3499.01	Vergütungszinsen (NESKO)	5'279.60		12'000.00		5'849.75	
3499.02	Negativzinsen Bank- und Postkonto			500.00		793.87	
3499.03	Ausbuchung Kassendifferenzen					70.00	
<b>35</b>	<b>Einlagen in Fonds und Spezialfinanzierungen</b>	<b>258'055.00</b>		<b>257'900.00</b>		<b>257'900.00</b>	
<b>351</b>	<b>Einlagen in Fonds u.Spez.fin.im EK</b>	<b>258'055.00</b>		<b>257'900.00</b>		<b>257'900.00</b>	
<b>3510</b>	<b>Einlagen in Spezialfinanzierungen EK</b>	<b>258'055.00</b>		<b>257'900.00</b>		<b>257'900.00</b>	
3510.11	Einlage in SF Eigenkapital	164'655.00		37'900.00		247'100.00	
3510.51	Einlage Anschlussgebühren	93'400.00		220'000.00		10'800.00	
<b>36</b>	<b>Transferaufwand</b>	<b>14'048'916.62</b>		<b>14'604'550.00</b>		<b>14'436'695.67</b>	
<b>361</b>	<b>Entschädigungen an Gemeinwesen</b>	<b>5'988'378.32</b>		<b>6'126'100.00</b>		<b>6'317'503.52</b>	
<b>3611</b>	<b>Entschädigungen an Kantone u. Konkordate</b>	<b>5'740'584.07</b>		<b>5'955'650.00</b>		<b>6'141'610.22</b>	
3611.01	Entschädigungen an Kanton (Servicegebühren)	52'589.20		50'000.00		51'791.00	
3611.10	Beitrag an Kanton Bern, Lohnanteile	2'583'642.67		2'592'000.00		2'918'709.42	
3611.50	LA-Beitrag an Kanton Bern	1'891'987.30		2'045'000.00		1'965'288.60	
3631.10	LA-Beitrag an Kanton Bern	1'212'364.90		1'268'650.00		1'205'821.20	
<b>3612</b>	<b>Entsch.an Gde. und Gde.verbände</b>	<b>103'167.90</b>		<b>104'400.00</b>		<b>85'371.90</b>	
3612.01	Schulgelder an andere Gemeinden	29'470.35		33'000.00		11'838.00	
3612.10	Tierkörperbeseitigung	6'183.30		8'200.00		6'478.75	
3612.21	Interne Verrechnung Personalaufwand (SF)	61'758.20		57'500.00		60'415.60	
3612.22	Interne Verrechnung Dienstleistungen (SF)	5'756.05		5'700.00		6'639.55	

## Erfolgsrechnung

		Rechnung 2023		Budget 2023		Rechnung 2022	
		Aufwand	Ertrag	Aufwand	Ertrag	Aufwand	Ertrag
<b>3614</b>	<b>Entschädigungen an öff. Unternehmungen</b>	<b>144'626.35</b>		<b>66'050.00</b>		<b>90'521.40</b>	
3614.01	Schulgelder Gymnasien 9. Schuljahr	144'626.35		66'050.00		90'521.40	
<b>362</b>	<b>Finanz- und Lastenausgleich</b>	<b>674'523.00</b>		<b>672'200.00</b>		<b>672'548.00</b>	
<b>3621</b>	<b>Finanz- und Lastenausgleich an Kanton</b>	<b>674'523.00</b>		<b>672'200.00</b>		<b>672'548.00</b>	
3621.60	Lastenausgleich neue Aufgabenteilung	674'523.00		672'200.00		672'548.00	
<b>363</b>	<b>Beiträge an Gemeinwesen und Dritte</b>	<b>7'386'015.30</b>		<b>7'806'250.00</b>		<b>7'446'644.15</b>	
<b>3631</b>	<b>Beiträge an Kantone und Konkordate</b>	<b>64'166.18</b>		<b>77'600.00</b>		<b>71'698.60</b>	
3631.01	Beitrag Kanton Bern Gewässerunterhalt	32'389.00		47'000.00		41'593.00	
3631.02	Bootssteg Schlossrain	1'680.00		1'700.00		1'680.00	
3631.03	Beitrag Abwasserfonds Kanton Bern	30'097.18		28'900.00		28'425.60	
<b>3632</b>	<b>Beiträge an Gemeinden und Gde.verbände</b>	<b>575'219.40</b>		<b>633'000.00</b>		<b>566'644.09</b>	
3632.00	Beitrag Regio FW Büren BRALOM	260'306.60		260'000.00		255'690.60	
3632.01	Beitrag GV öffentliche Sicherheit	44'221.15		60'000.00		49'231.39	
3632.05	Betriebsbeitrag ARA	259'099.60		303'000.00		251'322.10	
3632.10	Beitrag Wasserbauverband alte Aare	11'592.05		10'000.00		10'400.00	
<b>3634</b>	<b>Beiträge an öffentliche Unternehmungen</b>	<b>40'346.90</b>		<b>46'100.00</b>		<b>46'496.55</b>	
3634.01	Beitrag Jugendfachstelle Lyss	18'751.90		24'500.00		24'811.95	
3634.02	Beiträge an öffentliche Unternehmungen	21'595.00		21'600.00		21'595.00	
3634.10	Beitrag Nachtbuslinien (Moonliner)					89.60	
<b>3635</b>	<b>Beiträge an private Unternehmungen</b>	<b>325'296.80</b>		<b>370'450.00</b>		<b>340'604.70</b>	
3635.01	Deponiegebühren Hauskehricht	96'497.00		105'000.00		96'837.20	
3635.02	Deponiegebühren Grünabfuhr	46'871.30		55'000.00		48'182.55	
3635.03	Deponiegebühren Altglas	5'552.85		7'400.00		6'340.40	
3635.04	Deponiegebühren Weissblech/Alu	2'066.85		1'700.00		1'699.05	
3635.05	Deponiegebühren Sonderabfälle	427.20		1'100.00		867.70	
3635.06	Beiträge Gewerbe	8'569.65		5'000.00		7'750.00	
3635.10	Beiträge Musikschulen	165'311.95		195'250.00		177'063.45	
3635.20	Beiträge Regionale Kindertagesstätte					1'864.35	
<b>3636</b>	<b>Beitr.an priv.Organisat.o.Erwerbszweck</b>	<b>150'394.80</b>		<b>151'100.00</b>		<b>155'585.91</b>	
3636.01	Beiträge an Parteien	2'000.00		2'000.00		2'260.00	
3636.02	Beitrag Jugendanlässe	901.95		3'000.00			
3636.04	Beitrag Bundesfeier	14'960.60		12'700.00		14'861.05	



## Erfolgsrechnung

		Rechnung 2023		Budget 2023		Rechnung 2022	
		Aufwand	Ertrag	Aufwand	Ertrag	Aufwand	Ertrag
3636.05	Beitrag Jungbürgerfeier	4'986.20		4'000.00		1'896.35	
3636.06	Beitrag div. Feste	6'104.90					
3636.10	Gemeindebeiträge	121'441.15		129'400.00		116'712.26	
3636.11	Beitrag Seniorenausflug					19'856.25	
<b>3637</b>	<b>Beiträge an private Haushalte</b>	<b>6'230'591.22</b>		<b>6'528'000.00</b>		<b>6'265'614.30</b>	
3637.01	Bewirtschaftungsbeiträge	16'940.20		19'000.00		27'991.35	
3637.03	Kostenanteil Betreuungsgutscheine (Gemeinde)	372'143.00		360'000.00		328'442.85	
3637.48	Inkassokosten	6'736.40		12'000.00		10'911.55	
3637.49	Alimentenbevorschussung	479'422.55		430'000.00		465'148.55	
3637.50	Unterstützung (Sozialhilfe, KK-Prämien)	5'351'082.07		5'704'000.00		5'431'270.97	
3637.60	Freier Kredit für Klienten	4'267.00		3'000.00		1'849.03	
<b>37</b>	<b>Durchlaufende Beiträge</b>	<b>8'350.00</b>		<b>6'900.00</b>		<b>6'900.00</b>	
<b>370</b>	<b>Durchlaufende Beiträge</b>	<b>8'350.00</b>		<b>6'900.00</b>		<b>6'900.00</b>	
<b>3707</b>	<b>Private Haushalte</b>	<b>8'350.00</b>		<b>6'900.00</b>		<b>6'900.00</b>	
3707.01	Private Haushalte Schiffsbillette	8'350.00		6'900.00		6'900.00	
<b>38</b>	<b>Ausserordentlicher Aufwand</b>	<b>1'078'943.49</b>				<b>61'540.95</b>	
<b>389</b>	<b>Einlagen in das Eigenkapital</b>	<b>1'078'943.49</b>				<b>61'540.95</b>	
<b>3893</b>	<b>Einlagen in Vorfinanzierungen des EK</b>					<b>11'826.40</b>	
3893.01	Einlage in Vorfinanzierung des EK					11'826.40	
<b>3894</b>	<b>Einlagen in finanzpolitische Reserven</b>	<b>1'078'943.49</b>				<b>49'714.55</b>	
3894.01	Einlage in finanzpolitische Reserve	1'078'943.49				49'714.55	
<b>39</b>	<b>Interne Verrechnungen</b>	<b>324'900.40</b>		<b>345'900.00</b>		<b>308'603.15</b>	
<b>391</b>	<b>Dienstleistungen</b>	<b>191'918.80</b>		<b>217'900.00</b>		<b>196'993.80</b>	
<b>3910</b>	<b>Int.Verr.von Dienstleistungen</b>	<b>191'918.80</b>		<b>217'900.00</b>		<b>196'993.80</b>	
3910.01	Interne Verrechnungen Personalaufwand	191'918.80		217'900.00		196'993.80	
<b>392</b>	<b>Pacht, Mieten, Benützungskosten</b>	<b>91'273.50</b>		<b>83'400.00</b>		<b>89'581.15</b>	
<b>3920</b>	<b>Int.Verr.von Pacht,Mieten,Benützungsk.</b>	<b>91'273.50</b>		<b>83'400.00</b>		<b>89'581.15</b>	

## Erfolgsrechnung

		Rechnung 2023		Budget 2023		Rechnung 2022	
		Aufwand	Ertrag	Aufwand	Ertrag	Aufwand	Ertrag
3920.01	Interne Verrechnung Mieten	91'273.50		83'400.00		89'581.15	
<b>394</b>	<b>Kalk.Zinsen u.Finanzaufwand</b>	<b>36'713.65</b>		<b>41'500.00</b>		<b>22'028.20</b>	
<b>3940</b>	<b>Int.Verr.von kalk.Zinsen u.Finanzaufw.</b>	<b>36'713.65</b>		<b>41'500.00</b>		<b>22'028.20</b>	
3940.01	Interne Verrechnung von kalk. Zinsen	36'713.65		41'500.00		22'028.20	
<b>395</b>	<b>Planmässige u. ausserplmässige Abschreibungen</b>	<b>4'994.45</b>		<b>3'100.00</b>			
<b>3950</b>	<b>Int.Verr.v.planm.u.ausserpl.Abschreibungen</b>	<b>4'994.45</b>		<b>3'100.00</b>			
3950.01	Interne Verrechnung von plan- und	4'994.45		3'100.00			
<b>4</b>	<b>Ertrag</b>		<b>24'610'206.62</b>		<b>23'850'600.00</b>		<b>24'280'594.47</b>
<b>40</b>	<b>Fiskalertrag</b>		<b>10'993'700.25</b>		<b>9'895'200.00</b>		<b>10'993'277.00</b>
<b>400</b>	<b>Direkte Steuern natürliche Personen</b>		<b>8'514'755.55</b>		<b>7'803'700.00</b>		<b>8'097'007.40</b>
<b>4000</b>	<b>Einkommenssteuern natürliche Personen</b>		<b>7'210'052.80</b>		<b>6'783'700.00</b>		<b>6'610'433.90</b>
4000.01	Einkommenssteuern NP		7'144'051.05		6'789'200.00		6'771'306.90
4000.20	Nachsteuern und Bussen Einkommenssteuern NP		19'372.90		15'000.00		7'047.15
4000.40	Aktive Steuerauscheidung Einkommen NP		182'324.70		150'000.00		132'603.90
4000.50	Passive Steuerauscheidung Einkommen NP		-124'095.85		-170'000.00		-201'793.55
4000.60	Pauschale Steueranrechnung				-500.00		-730.50
4000.70	Rückstellungen Steuerteilungen NP		-11'600.00				-98'000.00
<b>4001</b>	<b>Vermögenssteuern natürliche Personen</b>		<b>1'029'536.70</b>		<b>765'000.00</b>		<b>1'079'891.70</b>
4001.01	Vermögenssteuern NP		1'007'912.55		785'000.00		1'089'955.80
4001.40	Aktive Steuerauscheidung Vermögen NP		59'248.80		40'000.00		40'323.90
4001.50	Passive Steuerauscheidung Vermögen NP		-37'624.65		-60'000.00		-50'388.00
<b>4002</b>	<b>Quellensteuern natürliche Personen</b>		<b>275'166.05</b>		<b>255'000.00</b>		<b>406'681.80</b>
4002.01	Quellensteuern NP		267'652.00		250'000.00		402'624.15
4002.10	Quellensteuern (BGSA) NP		7'514.05		5'000.00		4'057.65
<b>401</b>	<b>Direkte Steuern juristische Personen</b>		<b>974'737.60</b>		<b>810'000.00</b>		<b>1'372'347.20</b>
<b>4010</b>	<b>Gewinnsteuern juristische Personen</b>		<b>968'357.40</b>		<b>805'000.00</b>		<b>1'366'810.60</b>
4010.01	Gewinnsteuern JP		872'019.35		775'000.00		1'217'849.00
4010.40	Aktive Steuerauscheidung Gewinnsteuern JP		129'790.30		80'000.00		260'872.65

## Erfolgsrechnung

		Rechnung 2023		Budget 2023		Rechnung 2022	
		Aufwand	Ertrag	Aufwand	Ertrag	Aufwand	Ertrag
4010.50	Passive Steuerauscheidung Gewinnsteuern JP		-76'052.25		-50'000.00		-26'911.05
4010.70	Rückstellungen Steuerteilungen JP		42'600.00				-85'000.00
<b>4011</b>	<b>Kapitalsteuern juristische Personen</b>		<b>6'380.20</b>		<b>5'000.00</b>		<b>5'536.60</b>
4011.01	Kapitalsteuern JP		6'380.20		5'000.00		5'536.60
<b>402</b>	<b>Übrige direkte Steuern</b>		<b>1'483'247.10</b>		<b>1'259'000.00</b>		<b>1'502'071.90</b>
<b>4021</b>	<b>Grundsteuern</b>		<b>829'475.75</b>		<b>750'000.00</b>		<b>806'933.10</b>
4021.01	Liegenschaftssteuern		829'475.75		750'000.00		806'933.10
<b>4022</b>	<b>Vermögensgewinnsteuern</b>		<b>420'303.85</b>		<b>475'000.00</b>		<b>489'065.85</b>
4022.01	Grundstückgewinnsteuern		184'466.20		250'000.00		237'240.35
4022.10	Sonderveranlagungen		235'837.65		225'000.00		251'825.50
<b>4024</b>	<b>Erbschafts- und Schenkungssteuern</b>		<b>200'706.45</b>		<b>4'000.00</b>		<b>159'046.80</b>
4024.01	Erbschafts- und Schenkungssteuern		200'706.45		4'000.00		159'046.80
<b>4029</b>	<b>Eingang abgeschriebene Steuern</b>		<b>32'761.05</b>		<b>30'000.00</b>		<b>47'026.15</b>
4029.01	Eingang abgeschriebene Steuern		32'761.05		30'000.00		47'026.15
<b>403</b>	<b>Besitz- und Aufwandsteuern</b>		<b>20'960.00</b>		<b>22'500.00</b>		<b>21'850.50</b>
<b>4033</b>	<b>Hundesteuer</b>		<b>20'960.00</b>		<b>22'500.00</b>		<b>21'850.50</b>
4033.01	Hundetaxe		20'960.00		22'500.00		21'850.50
<b>41</b>	<b>Regalien und Konzessionen</b>		<b>122'333.09</b>		<b>140'000.00</b>		<b>126'987.56</b>
<b>410</b>	<b>Regalien</b>		<b>1'130.00</b>		<b>2'000.00</b>		<b>1'410.00</b>
<b>4100</b>	<b>Regalien</b>		<b>1'130.00</b>		<b>2'000.00</b>		<b>1'410.00</b>
4100.01	Fischereipatente		1'130.00		2'000.00		1'410.00
<b>412</b>	<b>Konzessionen</b>		<b>121'203.09</b>		<b>138'000.00</b>		<b>125'577.56</b>
<b>4120</b>	<b>Konzessionen</b>		<b>121'203.09</b>		<b>138'000.00</b>		<b>125'577.56</b>
4120.01	Nutzung öffentlicher Boden		121'203.09		138'000.00		125'577.56
<b>42</b>	<b>Entgelte</b>		<b>3'879'032.31</b>		<b>3'745'250.00</b>		<b>3'831'843.83</b>

## Erfolgsrechnung

		Rechnung 2023		Budget 2023		Rechnung 2022	
		Aufwand	Ertrag	Aufwand	Ertrag	Aufwand	Ertrag
<b>420</b>	<b>Ersatzabgaben</b>		<b>273'483.05</b>		<b>270'000.00</b>		<b>261'098.30</b>
<b>4200</b>	<b>Ersatzabgaben</b>		<b>273'483.05</b>		<b>270'000.00</b>		<b>261'098.30</b>
4200.01	Feuerwehersatzabgaben		273'483.05		270'000.00		261'098.30
<b>421</b>	<b>Gebühren für Amtshandlungen</b>		<b>192'305.15</b>		<b>124'200.00</b>		<b>159'904.45</b>
<b>4210</b>	<b>Gebühren für Amtshandlungen</b>		<b>192'305.15</b>		<b>124'200.00</b>		<b>159'904.45</b>
4210.01	Gebühren Einwohnerkontrolle		10'018.80		11'000.00		7'601.75
4210.02	Gebühren Einbürgerungen		9'200.00		5'000.00		5'750.00
4210.03	Gebühren Bauverwaltung		113'355.65		65'000.00		87'899.40
4210.04	Gebühren Fremdenkontrolle		37'988.70		25'000.00		35'252.30
4210.05	Gebühren Markt		21'485.00		18'000.00		22'940.00
4210.06	Gebühren Kontrollen		257.00		200.00		461.00
<b>423</b>	<b>Schul- und Kursgelder</b>		<b>106'657.60</b>		<b>79'000.00</b>		<b>98'600.00</b>
<b>4230</b>	<b>Schulgelder</b>		<b>106'657.60</b>		<b>79'000.00</b>		<b>98'600.00</b>
4230.01	Beiträge Eltern Tagesschule		106'657.60		79'000.00		98'600.00
<b>424</b>	<b>Benützungsgebühren u.Dienstleistungen</b>		<b>1'561'982.00</b>		<b>1'666'000.00</b>		<b>1'455'738.08</b>
<b>4240</b>	<b>Benützungsgebühren und Dienstleistungen</b>		<b>1'561'982.00</b>		<b>1'666'000.00</b>		<b>1'455'738.08</b>
4240.01	Dienstleistungen FV für Dritte		28'500.00		28'500.00		28'882.50
4240.02	Dienstleistungen BV für Dritte		34'662.50		40'000.00		35'263.05
4240.03	Dienstleistungen GS für Dritte		6'260.00		1'200.00		1'200.00
4240.04	Eintritte		228'215.11		200'000.00		229'948.60
4240.05	Ausleihgebühren und Mitgliederbeiträge		9'626.00		8'000.00		9'223.00
4240.06	Dienstleistungen Betreuungsgutscheine		6'600.00		5'500.00		6'400.00
4240.10	Kanalisationsbenützungsgebühren		725'787.18		715'000.00		694'397.35
4240.20	Kehrichtabfuhrgebühren		381'534.46		405'000.00		394'823.08
4240.30	Bewilligungen Blaue Zone		990.00		800.00		390.00
4240.31	Mietertrag PP Bahnhof Ost/West		39'366.75		35'000.00		39'470.50
4240.52	Anschlussgebühren Kanalisation HRM2		93'400.00		220'000.00		10'800.00
4240.60	Friedhofgebühren		7'040.00		7'000.00		4'940.00
<b>425</b>	<b>Erlös aus Verkäufen</b>		<b>39'740.70</b>		<b>28'400.00</b>		<b>43'190.30</b>
<b>4250</b>	<b>Verkäufe</b>		<b>39'740.70</b>		<b>28'400.00</b>		<b>43'190.30</b>
4250.01	Verkaufserlöse		875.70		400.00		180.30

## Erfolgsrechnung

		Rechnung 2023		Budget 2023		Rechnung 2022	
		Aufwand	Ertrag	Aufwand	Ertrag	Aufwand	Ertrag
4250.10	Tageskarten Gemeinde		38'865.00		28'000.00		43'010.00
<b>426</b>	<b>Rückererstattungen</b>		<b>1'666'237.46</b>		<b>1'537'650.00</b>		<b>1'769'412.80</b>
<b>4260</b>	<b>Rückerstattungen und Kostenbeteiligungen Dritter</b>		<b>1'666'237.46</b>		<b>1'537'650.00</b>		<b>1'769'412.80</b>
4260.01	Rückerstattungen		242'911.03		253'650.00		210'041.19
4260.02	Werbeeinnahmen		5'196.50		5'000.00		6'580.45
4260.03	Beiträge Eltern Mittagstisch		55'044.55		49'000.00		48'411.70
4260.50	Erträge mit Inkassoprivileg		19'509.70		30'000.00		69'902.87
4260.51	Erträge ohne Inkassoprivileg		1'343'575.68		1'200'000.00		1'434'476.59
<b>427</b>	<b>Bussen</b>		<b>38'480.00</b>		<b>40'000.00</b>		<b>42'199.90</b>
<b>4270</b>	<b>Bussen</b>		<b>38'480.00</b>		<b>40'000.00</b>		<b>42'199.90</b>
4270.01	Bussen		38'480.00		40'000.00		42'199.90
<b>429</b>	<b>Übrige Entgelte</b>		<b>146.35</b>				<b>1'700.00</b>
<b>4290</b>	<b>Übrige Entgelte</b>		<b>146.35</b>				<b>1'700.00</b>
4290.01	Übrige Entgelte		146.35				1'700.00
<b>44</b>	<b>Finanzertrag</b>		<b>428'806.28</b>		<b>388'900.00</b>		<b>347'507.23</b>
<b>440</b>	<b>Zinsertrag</b>		<b>343'096.90</b>		<b>321'400.00</b>		<b>285'658.30</b>
<b>4400</b>	<b>Marktwertanpassungen Wertschriften</b>		<b>3.50</b>				<b>3.50</b>
4400.01	Zinsen flüssiger Mittel		3.50				3.50
<b>4401</b>	<b>Zinsen Forderungen und Kontokorrente</b>		<b>47'942.85</b>		<b>50'000.00</b>		<b>28'650.60</b>
4401.01	Verzugszinsen (NESKO)		47'942.85		50'000.00		28'650.60
<b>4407</b>	<b>Zinsen langfristige Finanzanlagen</b>		<b>249'125.30</b>		<b>223'000.00</b>		<b>230'362.00</b>
4407.01	Zinsen, Dividenden		249'125.30		223'000.00		230'362.00
<b>4409</b>	<b>Übrige Zinsen von Finanzvermögen</b>		<b>46'025.25</b>		<b>48'400.00</b>		<b>26'642.20</b>
4409.01	übrige Aktivzinsen Sonderrechnungen und Legate		112.40		100.00		63.75
4409.02	Interne Verrechnung von kalk. Zinsen (SF)		45'912.85		48'300.00		26'578.45
<b>441</b>	<b>Realisierte Gewinne FV</b>		<b>15'000.00</b>				

## Erfolgsrechnung

		Rechnung 2023		Budget 2023		Rechnung 2022	
		Aufwand	Ertrag	Aufwand	Ertrag	Aufwand	Ertrag
<b>4411</b>	<b>Gewinn aus Verkäufen von Sachanlagen FV</b>		<b>15'000.00</b>				
4411.61	Gewinn aus Verkäufen Mobilien FV		15'000.00				
<b>443</b>	<b>Liegenschaftenertrag FV</b>		<b>28'320.70</b>	<b>30'000.00</b>		<b>28'747.70</b>	
<b>4430</b>	<b>Pacht- und Mietzinse Liegenschaften FV</b>		<b>28'320.70</b>	<b>30'000.00</b>		<b>28'747.70</b>	
4430.01	Pacht- und Mietzinse FV		28'320.70	30'000.00		28'747.70	
<b>444</b>	<b>Wertberichtigungen Anlagen FV</b>		<b>4'600.00</b>			<b>1'580.00</b>	
<b>4440</b>	<b>Marktwertanpassungen Wertschriften</b>		<b>4'600.00</b>			<b>1'580.00</b>	
4440.01	Marktwertanpassung Wertschriften FV		4'600.00			1'580.00	
<b>447</b>	<b>Liegenschaftenertrag VV</b>		<b>37'616.90</b>	<b>37'500.00</b>		<b>29'520.45</b>	
<b>4470</b>	<b>Pacht- und Mietzinse Liegenschaften VV</b>		<b>30'329.40</b>	<b>29'300.00</b>		<b>23'590.50</b>	
4470.01	Pacht- und Mietzinse VV		20'456.00	20'300.00		20'695.50	
4470.02	Mietertrag Kiosk		9'873.40	9'000.00		2'895.00	
<b>4472</b>	<b>Vergüt.für Benützungen Liegenschaften VV</b>		<b>7'287.50</b>	<b>8'200.00</b>		<b>5'929.95</b>	
4472.01	Vergütung für Benützungen Liegenschaften VV		7'287.50	8'200.00		5'929.95	
<b>449</b>	<b>Übriger Finanzertrag</b>		<b>171.78</b>			<b>2'000.78</b>	
<b>4499</b>	<b>Übriger Finanzertrag</b>		<b>171.78</b>			<b>2'000.78</b>	
4499.01	Übriger Finanzertrag, Negativzinsen		171.78			2'000.78	
<b>45</b>	<b>Entnahmen Fonds u.Spezialfinanzierungen</b>		<b>204'643.84</b>	<b>218'150.00</b>		<b>170'418.60</b>	
<b>450</b>	<b>Entnahmen aus Fonds u.Spez.fin.FK</b>		<b>14'377.85</b>	<b>26'500.00</b>		<b>23'798.45</b>	
<b>4502</b>	<b>Entnahmen aus Legaten und Stiftungen</b>		<b>14'377.85</b>	<b>26'500.00</b>		<b>23'798.45</b>	
4502.01	Entnahmen aus Legaten und Stiftungen FK		14'377.85	26'500.00		23'798.45	
<b>451</b>	<b>Entnahmen aus Fonds u.Spez.fin.EK</b>		<b>190'265.99</b>	<b>191'650.00</b>		<b>146'620.15</b>	
<b>4510</b>	<b>Entnahmen aus Spezialfinanzierungen d.EK</b>		<b>190'265.99</b>	<b>191'650.00</b>		<b>146'620.15</b>	
4510.11	Entnahme aus SF des EK (Abschreibungen)		23'836.80	31'650.00		23'175.65	
4510.12	Entnahme aus SF des EK (Unterhalt ER)		166'429.19	160'000.00		123'444.50	

## Erfolgsrechnung

		Rechnung 2023		Budget 2023		Rechnung 2022	
		Aufwand	Ertrag	Aufwand	Ertrag	Aufwand	Ertrag
<b>46</b>	<b>Transferertrag</b>		<b>8'134'776.28</b>		<b>8'648'900.00</b>		<b>7'917'112.93</b>
<b>460</b>	<b>Ertragsanteile</b>		<b>57'992.95</b>		<b>60'000.00</b>		<b>61'821.90</b>
<b>4600</b>	<b>Anteil an Bundeserträgen</b>		<b>57'992.95</b>		<b>60'000.00</b>		<b>61'821.90</b>
4600.01	Ertragsanteile an direkter Bundessteuer		57'992.95		60'000.00		61'821.90
<b>461</b>	<b>Entschädigungen von Gemeinwesen</b>		<b>7'134'050.52</b>		<b>7'647'300.00</b>		<b>7'019'277.03</b>
<b>4611</b>	<b>Entsch. von Kantonen u. Konkordaten</b>		<b>5'736'316.22</b>		<b>6'136'100.00</b>		<b>5'644'409.68</b>
4611.01	Entschädigung Registerführung		3'702.00		3'100.00		3'666.00
4611.03	Besoldungskosten Sozialdienste KES		518'357.50		480'000.00		498'983.50
4611.50	Beitrag Kanton Bern		4'815'163.56		5'183'000.00		4'689'941.83
4611.52	Prämienverbilligungen		399'093.16		470'000.00		451'818.35
<b>4612</b>	<b>Entsch.v.Gemeinden u.Gde.verbänden</b>		<b>1'397'734.30</b>		<b>1'511'200.00</b>		<b>1'374'867.35</b>
4612.01	Schulgelder von anderen Gemeinden		332'226.55		321'000.00		322'703.40
4612.10	Beiträge Anschlussgemeinden		997'993.50		1'127'000.00		985'108.80
4612.21	Interne Verrechnung Personalaufwand (SF)		61'758.20		57'500.00		60'415.60
4612.22	Interne Verrechnung Dienstleistungen (SF)		5'756.05		5'700.00		6'639.55
<b>462</b>	<b>Finanz- und Lastenausgleich</b>		<b>360'952.00</b>		<b>347'200.00</b>		<b>336'173.00</b>
<b>4621</b>	<b>Finanz- u.Lastenausgl. v.Kantonen u.Konkordaten</b>		<b>64'051.00</b>		<b>65'000.00</b>		<b>64'025.00</b>
4621.62	Soziodemografischer Zuschuss		64'051.00		65'000.00		64'025.00
<b>4622</b>	<b>Finanz-u.Lastenausgl.v.Gde.u.Gde.verbänden</b>		<b>296'901.00</b>		<b>282'200.00</b>		<b>272'148.00</b>
4622.70	Disparitätenabbau Gemeinden		296'901.00		282'200.00		272'148.00
<b>463</b>	<b>Beiträge von Gemeinwesen und Dritten</b>		<b>577'718.16</b>		<b>592'400.00</b>		<b>497'021.90</b>
<b>4631</b>	<b>Beiträge von Kantonen u. Konkordaten</b>		<b>227'929.00</b>		<b>234'200.00</b>		<b>159'187.35</b>
4631.01	Beitrag Kanton Bern		227'929.00		234'200.00		159'187.35
<b>4635</b>	<b>Beiträge von privaten Unternehmungen</b>		<b>8'130.70</b>		<b>8'200.00</b>		<b>8'115.95</b>
4635.01	GAG Rohrbenützungsgebühr		8'130.70		8'200.00		8'115.95
<b>4637</b>	<b>Beiträge von privaten Haushalten</b>		<b>341'658.46</b>		<b>350'000.00</b>		<b>329'718.60</b>
4637.01	Beiträge von privaten Haushalten		341'658.46		350'000.00		329'718.60

## Erfolgsrechnung

		Rechnung 2023		Budget 2023		Rechnung 2022	
		Aufwand	Ertrag	Aufwand	Ertrag	Aufwand	Ertrag
<b>469</b>	<b>Übriger Transferertrag</b>		<b>4'062.65</b>		<b>2'000.00</b>		<b>2'819.10</b>
<b>4699</b>	<b>Rückverteilungen</b>		<b>4'062.65</b>		<b>2'000.00</b>		<b>2'819.10</b>
4699.10	Überschussbeteiligung		1'913.45		1'000.00		
4699.11	Rückverteilung CO2-Abgabe		2'149.20		1'000.00		2'819.10
<b>47</b>	<b>Durchlaufende Beiträge</b>		<b>8'350.00</b>		<b>6'900.00</b>		<b>6'900.00</b>
<b>470</b>	<b>Durchlaufende Beiträge</b>		<b>8'350.00</b>		<b>6'900.00</b>		<b>6'900.00</b>
<b>4707</b>	<b>Durchl. Beiträge v. priv. Haushalten</b>		<b>8'350.00</b>		<b>6'900.00</b>		<b>6'900.00</b>
4707.01	Private Haushalte Schiffsbillette		8'350.00		6'900.00		6'900.00
<b>48</b>	<b>Ausserordentlicher Ertrag</b>		<b>513'664.17</b>		<b>461'400.00</b>		<b>577'944.17</b>
<b>489</b>	<b>Entnahmen aus dem Eigenkapital</b>		<b>513'664.17</b>		<b>461'400.00</b>		<b>577'944.17</b>
<b>4896</b>	<b>Entnahmen aus Neubewertungsreserven</b>		<b>513'664.17</b>		<b>461'400.00</b>		<b>577'944.17</b>
4896.01	Entnahmen aus Neubewertungsreserven		513'664.17		461'400.00		513'664.17
4896.02	Entnahme aus Schwankungsreserve						64'280.00
<b>49</b>	<b>Interne Verrechnungen</b>		<b>324'900.40</b>		<b>345'900.00</b>		<b>308'603.15</b>
<b>491</b>	<b>Dienstleistungen</b>		<b>191'918.80</b>		<b>217'900.00</b>		<b>196'993.80</b>
<b>4910</b>	<b>Int.Verr.von Dienstleistungen</b>		<b>191'918.80</b>		<b>217'900.00</b>		<b>196'993.80</b>
4910.01	Interne Verrechnungen Personalaufwand		191'918.80		217'900.00		196'993.80
<b>492</b>	<b>Pacht, Mieten, Benützungskosten</b>		<b>91'273.50</b>		<b>83'400.00</b>		<b>89'581.15</b>
<b>4920</b>	<b>Int.Verr.von Pacht, Mieten,Benützungsk.</b>		<b>91'273.50</b>		<b>83'400.00</b>		<b>89'581.15</b>
4920.01	Interne Verrechnung Mieten		91'273.50		83'400.00		89'581.15
<b>494</b>	<b>Kalk. Zinsen und Finanzaufwand</b>		<b>36'713.65</b>		<b>41'500.00</b>		<b>22'028.20</b>
<b>4940</b>	<b>Int. Verr. v. kalk. Zinsen und Finanzaufwand</b>		<b>36'713.65</b>		<b>41'500.00</b>		<b>22'028.20</b>
4940.01	Interne Verrechnung von kalk. Zinsen		36'713.65		41'500.00		22'028.20
<b>495</b>	<b>Planmässige u. ausserplanässige Abschreibungen</b>		<b>4'994.45</b>		<b>3'100.00</b>		



## Erfolgsrechnung

		Rechnung 2023		Budget 2023		Rechnung 2022	
		Aufwand	Ertrag	Aufwand	Ertrag	Aufwand	Ertrag
<b>4950</b>	<b>Int.Verr.v.planm.u.ausserplan.Abschreibungen</b>		<b>4'994.45</b>		<b>3'100.00</b>		
4950.01	Interne Verrechnung von plan- und		4'994.45		3'100.00		
<b>9</b>	<b>Abschlusskonten</b>	<b>234'101.57</b>	<b>29'520.44</b>	<b>292'600.00</b>	<b>464'700.00</b>	<b>824'548.88</b>	<b>6'242.02</b>
<b>90</b>	<b>Abschluss Erfolgsrechnung</b>	<b>234'101.57</b>	<b>29'520.44</b>	<b>292'600.00</b>	<b>464'700.00</b>	<b>824'548.88</b>	<b>6'242.02</b>
<b>900</b>	<b>Abschluss Erfolgsrechnung</b>	<b>234'101.57</b>	<b>29'520.44</b>	<b>292'600.00</b>	<b>464'700.00</b>	<b>824'548.88</b>	<b>6'242.02</b>
<b>9000</b>	<b>Ertragsüberschuss</b>					<b>712'246.53</b>	
9000.01	Ertragsüberschuss					712'246.53	
<b>9001</b>	<b>Aufwandüberschuss</b>				<b>444'100.00</b>		
9001.01	Aufwandüberschuss				444'100.00		
<b>9010</b>	<b>Abschluss SF und Fonds im EK, Ertragsüberschuss</b>	<b>234'101.57</b>		<b>292'600.00</b>		<b>112'302.35</b>	
9010.21	Abschluss und Fonds im EK, Ertragsüberschuss	234'101.57		292'600.00		112'302.35	
<b>9011</b>	<b>Abschluss SF und Fonds im EK, Aufwandüberschuss</b>		<b>29'520.44</b>		<b>20'600.00</b>		<b>6'242.02</b>
9011.21	Abschluss und Fonds im EK, Aufwandüberschuss		29'520.44		20'600.00		6'242.02

## Investitionsrechnung

		Rechnung 2023		Budget 2023		Rechnung 2022	
		Ausgaben	Einnahmen	Ausgaben	Einnahmen	Ausgaben	Einnahmen
	<b>INVESTITIONSRECHNUNG</b>	<b>1'877'011.40</b>	<b>1'877'011.40</b>	<b>5'402'000.00</b>	<b>5'402'000.00</b>	<b>670'202.90</b>	<b>670'202.90</b>
<b>0</b>	<b>Allgemeine Verwaltung</b>	<b>146'084.30</b>		<b>50'000.00</b>		<b>30'891.10</b>	
	Nettoausgaben		146'084.30		50'000.00		30'891.10
<b>02</b>	<b>Allgemeine Dienste</b>	<b>146'084.30</b>		<b>50'000.00</b>		<b>30'891.10</b>	
	Nettoausgaben		146'084.30		50'000.00		30'891.10
<b>022</b>	<b>Allgemeine Dienste</b>	<b>143'377.25</b>		<b>50'000.00</b>		<b>6'507.80</b>	
	Nettoausgaben		143'377.25		50'000.00		6'507.80
<b>0220</b>	<b>Allgemeine Dienste</b>	<b>143'377.25</b>		<b>50'000.00</b>		<b>6'507.80</b>	
5200.02	Ersatz Arbeitszeiterfassungsprogramm					113.10	
5200.03	Ersatz Hard- und Software 2023/2024	143'377.25		50'000.00		6'394.70	
<b>029</b>	<b>Verwaltungsliegenschaften</b>	<b>2'707.05</b>				<b>24'383.30</b>	
	Nettoausgaben		2'707.05				24'383.30
<b>0290</b>	<b>Verwaltungsliegenschaften</b>	<b>2'707.05</b>				<b>24'383.30</b>	
5040.02	Ersatz Faltwand Rathaus	2'707.05				24'383.30	
<b>2</b>	<b>Bildung</b>	<b>1'396'098.25</b>		<b>2'437'000.00</b>		<b>448'590.20</b>	
	Nettoausgaben		1'396'098.25		2'437'000.00		448'590.20
<b>21</b>	<b>Obligatorische Schule</b>	<b>1'396'098.25</b>		<b>2'437'000.00</b>		<b>448'590.20</b>	
	Nettoausgaben		1'396'098.25		2'437'000.00		448'590.20
<b>217</b>	<b>Schulliegenschaften</b>	<b>1'396'098.25</b>		<b>2'437'000.00</b>		<b>448'590.20</b>	
	Nettoausgaben		1'396'098.25		2'437'000.00		448'590.20
<b>2170</b>	<b>Schulliegenschaften</b>	<b>1'396'098.25</b>		<b>2'437'000.00</b>		<b>448'590.20</b>	
5040.04	Sanierung und Heizungsersatz Sporthalle	129'122.90		157'000.00		478.40	
5040.06	Schulraumprojekt Kocher Buetiger-Haus	1'266'324.35		2'200'000.00		277'489.85	
5040.08	Ersatz Trennwände Sporthalle					63'119.70	
5040.09	Sanierung Dach Oberstufenschulhaus	651.00				42'103.45	
5040.10	Ersatz Fensteröffnungsanlage Sporthalle					65'398.80	
5040.11	Neueinrichtung Naturwissenschaftszimmer			40'000.00			
5060.01	Neueinrichtung Naturwissenschaftszimmer (Mobilien)			40'000.00			

## Investitionsrechnung

		Rechnung 2023		Budget 2023		Rechnung 2022	
		Ausgaben	Einnahmen	Ausgaben	Einnahmen	Ausgaben	Einnahmen
<b>3</b>	<b>Kultur, Sport und Freizeit, Kirche</b>	<b>39'986.10</b>	<b>1'500.00</b>			<b>29'982.60</b>	<b>1'500.00</b>
	Nettoausgaben		38'486.10				28'482.60
<b>32</b>	<b>Kultur, übrige</b>	<b>39'986.10</b>				<b>29'982.60</b>	
	Nettoausgaben		39'986.10				29'982.60
<b>322</b>	<b>Konzert und Theater</b>		<b>1'500.00</b>				<b>1'500.00</b>
	Nettoeinnahmen	1'500.00				1'500.00	
<b>3220</b>	<b>Konzert und Theater</b>		<b>1'500.00</b>				<b>1'500.00</b>
6460.01	Rückzahlung Darlehen Verein Kellertheater Lindenhof		1'500.00				1'500.00
<b>34</b>	<b>Sport und Freizeit</b>	<b>39'986.10</b>				<b>29'982.60</b>	
	Nettoausgaben		39'986.10				29'982.60
<b>341</b>	<b>Sport</b>	<b>39'986.10</b>				<b>29'982.60</b>	
	Nettoausgaben		39'986.10				29'982.60
<b>3410</b>	<b>Sport</b>	<b>39'986.10</b>				<b>29'982.60</b>	
5040.04	Ersatzbeschaffung Kühl- und Tiefkühlzelle	39'986.10					
5060.04	Ersatz Schwimmbecken-Reinigungsgerät					29'982.60	
<b>6</b>	<b>Verkehr und Nachrichtenübermittlung</b>	<b>186'902.70</b>		<b>1'000'000.00</b>		<b>18'304.80</b>	
	Nettoausgaben		186'902.70		1'000'000.00		18'304.80
<b>61</b>	<b>Strassenverkehr</b>	<b>186'902.70</b>		<b>1'000'000.00</b>		<b>18'304.80</b>	
	Nettoausgaben		186'902.70		1'000'000.00		18'304.80
<b>615</b>	<b>Gemeindestrassen</b>	<b>186'902.70</b>		<b>1'000'000.00</b>		<b>18'304.80</b>	
	Nettoausgaben		186'902.70		1'000'000.00		18'304.80
<b>6150</b>	<b>Gemeindestrassen</b>	<b>186'902.70</b>		<b>1'000'000.00</b>		<b>18'304.80</b>	
5010.07	Sanierung Kanalstrasse/Riesenmattstrasse			850'000.00			
5010.08	Öffentliche Beleuchtung, Mängelbehebung ESTI					18'304.80	
5010.10	Oberflächensanierung Hägniweg			150'000.00			
5060.02	Fahrzeug, Ersatz Kommunalfahrzeug	186'902.70					
<b>7</b>	<b>Umweltschutz und Raumordnung</b>	<b>106'440.05</b>		<b>1'915'000.00</b>		<b>140'934.20</b>	
	Nettoausgaben		106'440.05		1'915'000.00		140'934.20

## Investitionsrechnung

		Rechnung 2023		Budget 2023		Rechnung 2022	
		Ausgaben	Einnahmen	Ausgaben	Einnahmen	Ausgaben	Einnahmen
<b>72</b>	<b>Abwasserentsorgung</b>	<b>71'790.25</b>		<b>740'000.00</b>		<b>140'934.20</b>	
	Nettoausgaben		71'790.25		740'000.00		140'934.20
<b>720</b>	<b>Abwasserentsorgung</b>	<b>71'790.25</b>		<b>740'000.00</b>		<b>140'934.20</b>	
	Nettoausgaben		71'790.25		740'000.00		140'934.20
<b>7201</b>	<b>Abwasserentsorgung (Gemeindebetrieb)</b>	<b>71'790.25</b>		<b>740'000.00</b>		<b>140'934.20</b>	
5032.08	Sauberwasserleitung Solothurnstrasse			210'000.00			
5032.09	Sanierung Abwasserleitung Burg-, Güter-, Beundenweg	9'196.45					
5032.11	Neubau Regenwasserleitung Riesenmattstrasse			400'000.00			
5032.12	Umbau Sonderbauwerk Solothurnstrasse			30'000.00			
5032.13	Sanierung Abwasserleitung Aarequerung - Holematt	42'006.65		50'000.00		140'934.20	
5032.14	Sanierung Abwasserleitung Hägniweg			50'000.00			
5032.15	Neubau Sauberabwasserleitung Mühlematt	20'587.15					
<b>74</b>	<b>Verbauungen</b>			<b>1'100'000.00</b>			
	Nettoausgaben				1'100'000.00		
<b>741</b>	<b>Gewässerverbauungen</b>			<b>1'100'000.00</b>			
	Nettoausgaben				1'100'000.00		
<b>7410</b>	<b>Gewässerverbauungen</b>			<b>1'100'000.00</b>			
5020.01	Siechenbach, Renaturierung			1'100'000.00			
<b>77</b>	<b>Übriger Umweltschutz</b>	<b>10'045.75</b>					
	Nettoausgaben		10'045.75				
<b>771</b>	<b>Friedhof und Bestattung</b>	<b>10'045.75</b>					
	Nettoausgaben		10'045.75				
<b>7710</b>	<b>Freidhof und Bestattung allgemein</b>	<b>10'045.75</b>					
5040.01	Erneuerung Gemeinschaftsgrab Friedhof	10'045.75					
<b>79</b>	<b>Raumordnung</b>	<b>24'604.05</b>		<b>75'000.00</b>			
	Nettoausgaben		24'604.05		75'000.00		
<b>790</b>	<b>Raumordnung</b>	<b>24'604.05</b>		<b>75'000.00</b>			
	Nettoausgaben		24'604.05		75'000.00		
<b>7900</b>	<b>Raumordnung allgemein</b>	<b>24'604.05</b>		<b>75'000.00</b>			

## Investitionsrechnung

		Rechnung 2023		Budget 2023		Rechnung 2022	
		Ausgaben	Einnahmen	Ausgaben	Einnahmen	Ausgaben	Einnahmen
5290.02	Revision Uferschutzplanung	24'604.05		75'000.00			
<b>9</b>	<b>Finanzen und Steuern</b>	<b>1'500.00</b>	<b>1'875'511.40</b>		<b>5'402'000.00</b>	<b>1'500.00</b>	<b>668'702.90</b>
	Nettoeinnahmen	1'874'011.40		5'402'000.00		667'202.90	
<b>99</b>	<b>Nicht aufgeteilte Posten</b>	<b>1'500.00</b>	<b>1'875'511.40</b>		<b>5'402'000.00</b>	<b>1'500.00</b>	<b>668'702.90</b>
	Nettoeinnahmen	1'874'011.40		5'402'000.00		667'202.90	
<b>999</b>	<b>Abschluss</b>	<b>1'500.00</b>	<b>1'875'511.40</b>		<b>5'402'000.00</b>	<b>1'500.00</b>	<b>668'702.90</b>
	Nettoeinnahmen	1'874'011.40		5'402'000.00		667'202.90	
<b>9990</b>	<b>Abschluss</b>	<b>1'500.00</b>	<b>1'875'511.40</b>		<b>5'402'000.00</b>	<b>1'500.00</b>	<b>668'702.90</b>
5900.01	Passivierte Einnahmen	1'500.00				1'500.00	
6900.01	Aktivierete Ausgaben		1'875'511.40		5'402'000.00		668'702.90

## Investitionsrechnung

		Rechnung 2023		Budget 2023		Rechnung 2022	
		Ausgaben	Einnahmen	Ausgaben	Einnahmen	Ausgaben	Einnahmen
	<b>Investitionsrechnung</b>	<b>1'877'011.40</b>	<b>1'877'011.40</b>	<b>5'402'000.00</b>	<b>5'402'000.00</b>	<b>670'202.90</b>	<b>670'202.90</b>
<b>5</b>	<b>Investitionsausgaben</b>	<b>1'877'011.40</b>		<b>5'402'000.00</b>		<b>670'202.90</b>	
<b>50</b>	<b>Sachanlagen</b>	<b>1'707'530.10</b>		<b>5'277'000.00</b>		<b>662'195.10</b>	
<b>5010</b>	<b>Strassen/Verkehrswege</b>			<b>1'000'000.00</b>		<b>18'304.80</b>	
5010.01	Strassen / Verkehrswege			1'000'000.00		18'304.80	
<b>5020</b>	<b>Wasserbau</b>			<b>1'100'000.00</b>			
5020.01	Wasserbau			1'100'000.00			
<b>5032</b>	<b>Tiefbauten Abwasserentsorgung</b>	<b>71'790.25</b>		<b>740'000.00</b>		<b>140'934.20</b>	
5032.01	Tiefbauten Abwasserentsorgung	71'790.25		740'000.00		140'934.20	
<b>5040</b>	<b>Hochbauten</b>	<b>1'448'837.15</b>		<b>2'397'000.00</b>		<b>472'973.50</b>	
5040.01	Hochbauten	1'448'837.15		2'397'000.00		472'973.50	
<b>5060</b>	<b>Mobilien</b>	<b>186'902.70</b>		<b>40'000.00</b>		<b>29'982.60</b>	
5060.01	Mobilien	186'902.70		40'000.00		29'982.60	
<b>52</b>	<b>Immaterielle Anlagen</b>	<b>167'981.30</b>		<b>125'000.00</b>		<b>6'507.80</b>	
<b>5200</b>	<b>Software</b>	<b>143'377.25</b>		<b>50'000.00</b>		<b>6'507.80</b>	
5200.01	Software	143'377.25		50'000.00		6'507.80	
<b>5290</b>	<b>Übrige immaterielle Anlagen</b>	<b>24'604.05</b>		<b>75'000.00</b>			
5290.01	übrige immateriale Anlagen	24'604.05		75'000.00			
<b>59</b>	<b>Übertrag an Bilanz</b>	<b>1'500.00</b>				<b>1'500.00</b>	
<b>5900</b>	<b>Passivierte Einnahmen</b>	<b>1'500.00</b>				<b>1'500.00</b>	
5900.01	Passivierte Einnahmen	1'500.00				1'500.00	
<b>6</b>	<b>Investitionseinnahmen</b>		<b>1'877'011.40</b>		<b>5'402'000.00</b>		<b>670'202.90</b>
<b>64</b>	<b>Rückzahlung von Darlehen</b>		<b>1'500.00</b>				<b>1'500.00</b>
<b>6460</b>	<b>Rückz.v.Darlehen an priv.Org.o.Erwerbsz.</b>		<b>1'500.00</b>				<b>1'500.00</b>

## Investitionsrechnung

		Rechnung 2023		Budget 2023		Rechnung 2022	
		Ausgaben	Einnahmen	Ausgaben	Einnahmen	Ausgaben	Einnahmen
6460.01	Rückzahlung von Darlehen an private Organisationen ohne..		1'500.00				1'500.00
<b>69</b>	<b>Übertrag an Bilanz</b>		<b>1'875'511.40</b>		<b>5'402'000.00</b>		<b>668'702.90</b>
<b>6900</b>	<b>Aktivierte Ausgaben</b>		<b>1'875'511.40</b>		<b>5'402'000.00</b>		<b>668'702.90</b>
6900.01	Aktivierte Ausgaben		1'875'511.40		5'402'000.00		668'702.90
	<b>Nettoinvestitionen</b>	<b>1'874'011.40</b>		<b>5'402'000.00</b>		<b>667'202.90</b>	